



Guide informatique

AUDIT SONDAGE EVACUATEUR

Version 2017

CCLin Sud-Est
Hôpital Henry Gabrielle - Villa Alice
20 Route de Vourles
69 230 Saint-Genis Laval
Secrétariat réseau :
Tél 04 78 86 49 20
Fax 04 78 86 49 48

E-mail cclinse@chu-lyon.fr
Site Internet <http://cclin-sudest.chu-lyon.fr>

Sommaire

	page
A. Avant-propos	2
B. Installation de l'application Audit sondage évacuateur	2
C. Saisie des données	3
D. Analyse des données	4
E. Sauvegarde et envoi des données	5

A . Avant-propos

L'audit sondage évacuateur implique une saisie informatique des données recueillies. Pour ce faire, nous avons réalisé une application Audit sondage évacuateur qui fonctionne avec Excel (sous Windows®). Il est donc nécessaire que le logiciel Excel soit installé sur votre ordinateur. Cette application vous permettra de saisir les fiches de l'audit sondage évacuateur, de les analyser et de les envoyer au CCLin à la fin de la période de l'audit.

Bien sûr, n'hésitez pas à nous appeler au 04 78 86 49 20, au C.CLIN Sud Est – Réseaux de Surveillance, nous essayerons de répondre au mieux à vos questions.

Nous passons maintenant à l'installation et à l'utilisation effective de l'application.

L'application informatique est disponible sur notre site internet, à la rubrique « Surveiller » « incidence (réseaux) », Mater, :

<http://cclin-sudest.chu-lyon.fr/Reseaux/MATER/Campagnesaudits/Campagnesaudits.html>

B . Installation de l'application Audit sondage évacuateur

1 – Installation de l'application Audit sondage évacuateur :

- télécharger le fichier **auditsev.xls** sur votre ordinateur,

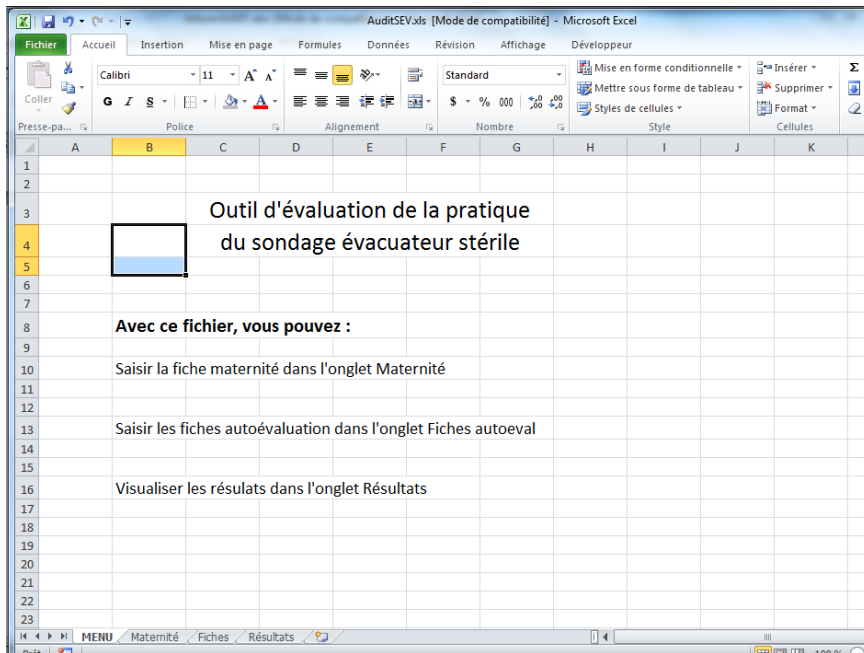
Il ne faut pas ouvrir le fichier directement sur la page internet mais l'enregistrer sur votre ordinateur

2 – Lancement de l'application Audit sondage évacuateur :

- cliquer sur **le fichier auditsev.xls**.

Le fichier s'ouvre et vous avez 4 feuilles :

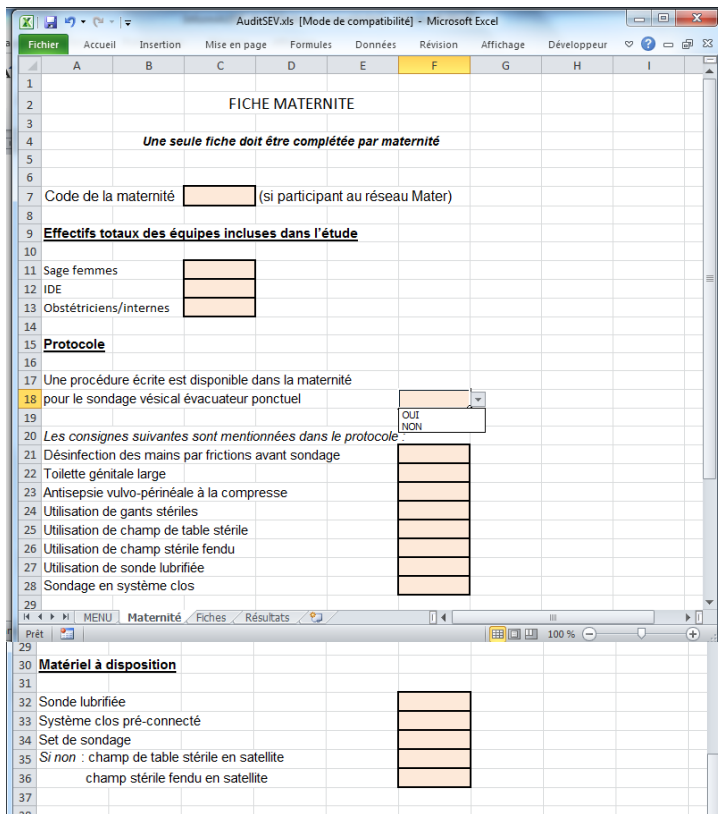
- la feuille MENU qui vous explique ce que vous pouvez faire avec l'application



- la feuille Maternité pour saisir la fiche maternité
- la feuille Fiches pour saisir les fiches d'autoévaluation
- la feuille Résultats pour visualiser les résultats

C . Saisie des données

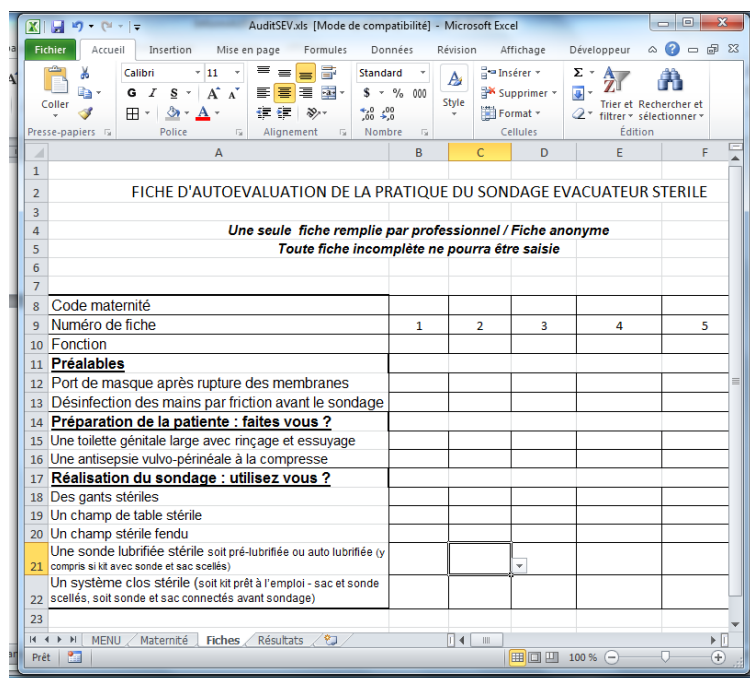
Pour saisir la fiche maternité, cliquer sur l'onglet Maternité :



Pour les cases code de la maternité, Sage-femmes, IDE et Obstétriciens/internes, vous devez saisir les chiffres dans les cases roses. Pour les autres cases, vous devez cliquer sur la case et le menu apparaît en cliquant sur la flèche. Choisir OUI ou NON.

Penser à enregistrer votre saisie

Pour saisir les fiches d'auto-évaluation, cliquer sur l'onglet Fiches :



Les fiches sont à saisir en colonne.

Le code maternité est rempli automatiquement quand vous avez saisi le code dans la fiche maternité.

Les 30 premières fiches sont numérotées. Si vous en avez plus, vous pouvez saisir vous-mêmes les colonnes suivantes.

Pour la fonction et les questions sur les pratiques, quand vous cliquez sur la case puis sur la flèche, vous obtenez le menu déroulant pour choisir votre réponse : 1, 2 ou 3 pour la fonction et de 0 à 3 pour les pratiques.

Penser à enregistrer votre saisie

D. Analyse des données

Pour visualiser vos résultats, cliquer sur l'onglet Résultats :

AuditSEV.xls [Mode de compatibilité] - Microsoft Excel

RESULTATS AUDIT SONDAGE EVACUATEUR STERILE

5 Maternité 12

7 1- Description des professionnels et des professionnels répondants de la maternité

Profession	Effectif de la maternité	Répondants	ratio de l'effectif
Sage femmes	4	2	0,50
IDE	7	0	0,00
Obstétriciens/internes	2	1	0,50
Total	13	3	0,23

16 2- Distribution du niveau de qualité du sondage évacuateur par rapport aux recommandations

Critères	Personnes évaluées	Niveau de qualité			
		Jamais	Parfois	Souvent	Toujours
La personne déclare réaliser une désinfection des mains par friction avant le sondage	3	0,00	0,00	0,00	100,00
La personne déclare réaliser une toilette génitale large	3	0,00	0,00	33,33	66,67
La personne déclare réaliser une antiseptie vulvo-périnéale à la compresse	3	0,00	0,00	66,67	33,33
La personne déclare porter des gants stériles	3	0,00	0,00	33,33	66,67
La personne déclare utiliser un champ fendu stérile	3	0,00	0,00	0,00	100,00
La personne déclare utiliser un champ de table stérile	3	0,00	0,00	0,00	100,00
La personne déclare utiliser une sonde lubrifiée stérile	3	33,33	33,33	33,33	0,00
La personne déclare réaliser un sondage en système clos	3	0,00	100,00	0,00	0,00
Nombre de critères déclarés observés		1	4	5	14

48 2- Niveau de cohérence du protocole local par rapport aux recommandations

Critères	Oui	Non
Il existe un protocole écrit pour le sondage évacuateur	X	
Ce protocole exige une désinfection des mains par friction avant le sondage	X	
Ce protocole exige une toilette génitale large	X	
Ce protocole exige une antiseptie vulvo-périnéale à la compresse	X	
Ce protocole exige le port de gants stérile	X	
Ce protocole exige l'utilisation d'un champ fendu stérile	X	
Ce protocole exige un champ de table stérile	X	
Ce protocole exige une sonde lubrifiée		X
Ce protocole exige un sondage en système clos		X
Nombre de critères retrouvés		

E. Envoi des données

Une fois l'audit terminé et l'ensemble de vos fiches trouvant dans le répertoire **AUDITSEV** en fichier joint à l'adresse email suivante : emmanuelle.caillat-vallet@chu-lyon.fr

N'hésitez pas à nous contacter en cas de problème :

**Réseaux de Surveillance
CCLin Sud-Est**

**04 78 86 49 20
04 78 86 49 49**