

Escape Game

 Centre HOSPITALIER
HUSSEL
 ALBI-ON-SANTÉ
CENTRE HOSPITALIER

LIEU : Unité de Chirurgie Ambulatoire
PERIODE : Semaine de la Sécurité des Patients du 22 au 26 novembre 2021
ORGANISE PAR : Equipe Opérationnelle d'Hygiène

 semaine
de la sécurité
des patients

 45
min



ESCAPE GAME
« Prévention des IAS* :
A la recherche de la
pierre angulaire »

*Infections Associées aux Soins



Objectif : précautions standard

Véronique FIDJI - PH hygiéniste

Agnès FERRAND - IDEH et Véronique GASS - IDEH

Centre Hospitalier Général Lucien Hussel - Vienne

Contexte

- Expérience d'un escape game en équipe
- Semaine de sécurité des patients novembre 2021 thème « prévention des IAS »
- Observation du mésusage des gants
- Application des précautions standard perfectible
- Répondre au critère 2.3-10 du référentiel de certification V2020 (mis à jour en 09/2021)
« Les équipes maîtrisent le risque infectieux en appliquant les bonnes pratiques d'hygiène des mains »

Objectifs

Généraux

- Modifier l'approche pédagogique
 - optimiser l'apprentissage
- S'appuyer sur une approche ludique
 - positionner l'apprenant en acteur
- Créer des conditions favorables à une cohésion de groupe

Objectifs

Pédagogiques

- Sensibiliser au bon usage des EPI
- Identifier les situations nécessitant le port de gants
- Repérer les non conformités de la technique d'hygiène des mains
- Rechercher un protocole sur le logiciel de gestion documentaire

En pratique

- **Public ciblé** : professionnels médicaux, paramédicaux, ASH, médicotecniques, étudiants IFSI, internes
- **Groupe** : 3 à 6 personnes
- **Inscription** : 14 créneaux sur doodle (blog + affiche inspirée de l'outil EG CPIAS Occitanie)
- **Durée d'une session** : 45 mn au total
 - briefing 5mn
 - jeu 20 mn
 - debriefing 15 mn
- **Phase test** : 2 sessions

Moyens

- **Locaux** : service de chirurgie ambulatoire (inoccupé)
4 chambres



- **Supervision et salle de jeu** : 1 ordinateur <--> wifi
<--> 1 ordinateur + webcam + 1 enceinte



- **Animateurs** : 3 professionnelles EOH
- **Cadenas, petit matériel et accessoires...**

EOH motivée !!!



Briefing 5 minutes

Accueil des
participants
par 2 membres
EOH



- Emargement et droit à l'image
- Présentation du jeu :
Définition EG
Explication scénario et objectif
Consignes et avertissements
Départ du jeu top chrono 20 mn

Scénario


Me FAIRE Lucie, patiente de la chambre 20, est atteinte d'une légionellose.

Elle a également des troubles du comportement : elle est cleptomane et a des accès de violence et d'agitation qui ont nécessité une légère sédation.

Nous la soupçonnons d'avoir dérobé la pierre angulaire de la prévention des IAS, infections associées aux soins.

Votre mission est de nous rapporter cette pierre angulaire et...uniquement cet objet...

Scène de jeu





1ère épreuve



Pas de port d'EPI
Friction PHA






Définition « pierre angulaire »



- Pierre d'angle qui assure la solidité d'un édifice
- Élément essentiel, fondamental



HDM après
manipulation chaise pot



2ème épreuve





Repérer les 4 indications du port de gants




Le port de gants est recommandé	
1	En entrant dans la chambre d'un patient
2	En cas de risque d'exposition au sang ou tout autre produit biologique d'origine humaine
3	Pour la réfection d'un lit
4	En cas de contact avec une muqueuse ou la peau lésée
5	Pour la prise d'une tension
6	Si les mains du soignant comportent des lésions cutanées
7	En cas de contact avec les produits d'entretien
8	En cas de contact avec les déchets alimentaires
COMBINAISON 2 - 4 - 6 - 7	





Code cadenas valise

3^{ème} épreuve





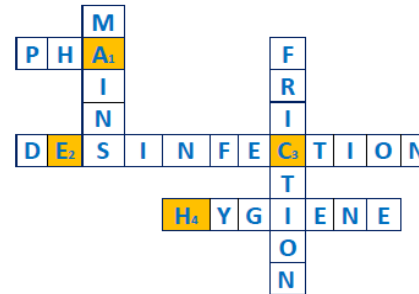
Résoudre les mots croisés sur le thème HDM

 **Alphabet codé** 

A	B	C	D	E	F
1	2	3	4	5	6
G	H	I	J	K	L
7	8	9	10	11	12
M	N	O	P	Q	R
13	14	15	16	17	18
S	T	U	V	W	X
19	20	21	22	23	24
Y	Z				
25	26				



FRICION
HYGIENE
MAINS
DESINFECTION
PHA



1.	2.	3.	4.
1	5	3	8




Code cadenas
housse caisson pédagogique

4ème épreuve






Autoévaluation d'une friction PHA caisson pédagogique







LA BOÎTE A COUCOU





FRICION DES MAINS

La friction est essentielle pour éviter de transmettre des germes et faire tomber les infections. Apprenez à frictionner vos mains.



- 1) Faites une friction en 7 étapes
SHA fluorescent 
- 2) Branchez moi **ET** allumez moi 
- 3) 



MPD ORDINATEUR
Gangde2sh@



Code session ordinateur

5^{ème} épreuve





	Protocole	Référence : HYG - - - 0
	LES PRECAUTIONS STANDARD	Version : N°2 Date d'application : 05/08/2019 Date de révision : 05/08/2024 Page 1/24

VERSION		
N° de version	Date	Objet de la version
2	05/08/2019	Nouvelles recommandations SF2H (Ancienne version sous la référence 03-1/2012)





Trouver le protocole PS dans la gestion documentaire

 	Protocole	Référence : HYG 0050
	LES PRECAUTIONS STANDARD	Version : N°2
		Date d'application : 05/08/2019 Date de révision : 05/08/2024
		Page 1/24

VERSION

N° de version	Date	Objet de la version
2	05/08/2019	Nouvelles recommandations SF2H (Ancienne version sous la référence 03-1/2012)



Code cadenas vestiaire

6^{ème} épreuve

Pierre angulaire
Livret PS



Vite... dépêchez-vous... la patiente va se réveiller !!





Identifier les recommandations « précautions standard »
comme étant la pierre angulaire de la prévention des IAS





Debriefing

Toute l'EOH

Debriefing 15 minutes

Supports



PORT DE GANTS DE SOINS

Porter des gants de soins **uniquement** :

- En cas de risque d'exposition au sang ou tout autre produit biologique d'origine humaine, de contact avec une muqueuse ou la peau lésée
- Lors de soins si les mains du soignant comportent des lésions cutanées
- Lors de l'utilisation de produits chimiques

RAPPEL

- Mettre les gants juste avant le geste
- Retirer les gants et les jeter immédiatement après la fin du geste

Changer de gants :

- Entre deux patients
- Pour un même patient lorsque l'on passe d'un site contaminé à un site propre

FRICITION DES MAINS

La friction est réalisée en 7 points et renouvelée autant de fois que possible dans la durée impartie. Cette durée varie d'au moins 20 secondes et à défaut en fonction du produit.

- 1 Paume sur paume**
Désinfection des paumes
- 2 Paume sur dos**
Désinfection des doigts et des espaces interdigitaux
- 3 Doigt entrelacés**
Désinfection des espaces interdigitaux et des doigts
- 4 Poigne/Doigt**
Désinfection des doigts
- 5 Poignet**
Désinfection des poignets
- 6 Ongles**
Désinfection des ongles
- 7 Poignets**

Recommandations pour l'hygiène des mains

Documents remis



Les précautions standard c'est pour

- Tout lieu**
- Tout patient**
- Tout soigné**
- Tout professionnel**

ENNOV
Guide d'utilisation

Recherche documentaire et Déclaration des événements indésirables


CHU HOSPITALIER de CHARENTAIS
UNIVERSITÉ de CHARENTAIS

CHU-IX 2020-0108
Novembre 2021 - version 2

Bilan

Enquête de satisfaction

- 76 % des participants ont acquis ou remobilisé des connaissances
- 100 % des participants ont trouvé l'atelier pertinent avec une animation et organisation de qualité
- Note moyenne attribuée par les participants : 9,5/10



The image shows a screenshot of a satisfaction survey form. At the top, there are logos for 'CUI', 'Université de Bourgogne', and 'Séminaire - Séminaire - Patients'. The title 'ENQUETE DE SATISFACTION' is centered in a box. The form contains the following sections:

1. Catégorie professionnelle
 Médicale
 Paramédicale
 Aîné
 Brancardier
 Médiotechnique
 Étudiant

2. Permettez-vous avoir :
acquis des connaissances utiles pour la prévention des IAS dans le cadre de votre activité ?
 OUI NON
remobilisé des connaissances utiles pour la prévention des IAS dans le cadre de votre activité ?
 OUI NON

3. Quelle évaluation feriez-vous de cet atelier ?

	Très satisfait	Satisfait	Insatisfait
Organisation			
Animation			
Pertinence de l'atelier			

4. Quelle note attribuez-vous à cet atelier ?
0 1 2 3 4 5 6 7 8 9 10

5. Commentaires sur les aspects positifs de cet atelier

6. Commentaires sur les aspects négatifs de cet atelier

Bilan EOH

Belle expérience !

- Equipe satisfaite d'avoir permis aux participants de s'évader temporairement de leur unité pour une remobilisation de connaissances
- Qualité des échanges (débriefing) sur des thématiques importantes
- Constat : chaque participant a sa place et son rôle à jouer au cours du jeu
- Réajustement règle du jeu : tout le monde doit gagner !
- Projet d'un nouvel EG pour la SSP !



Livret accessible via lien

[EscapeGame_PreventionIAS-2021.pdf \(cpias-
auvergnerrhonealpes.fr\)](#)



Merci de votre
attention !