

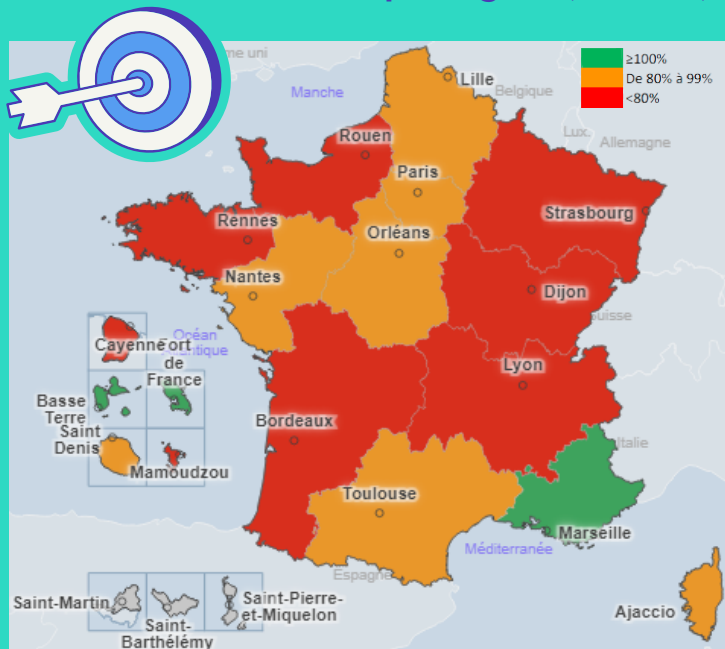


ICSHA 2023 : où en est-on en ARA ?

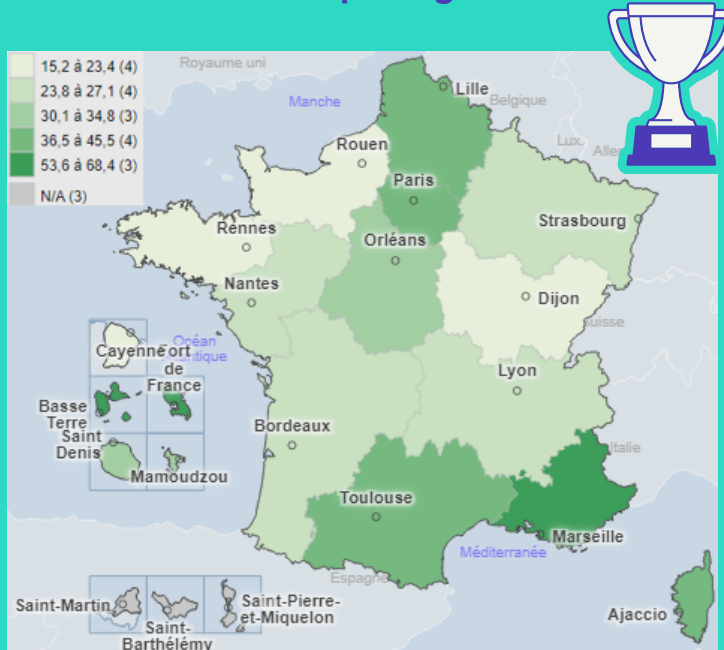


DONNÉES NATIONALES

% d'atteinte de l'objectif minimal de consommation de SHA par régions (médiane)



% d'établissements de santé en classe A par régions



Références

Santé Publique France GEODES / 2020 - IGN-Admin Express

HAS/DAQSS/SEVOQSS - Indicateur de consommation de solutions hydro-alcooliques - Résultats comparatifs détaillés Campagne 2023 - Données 2022



On peut s'améliorer !

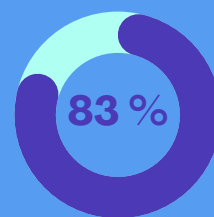
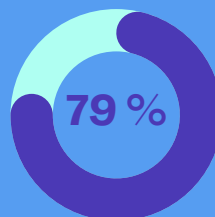
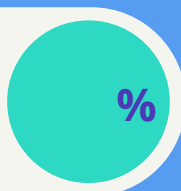
ET DANS MON ETABLISSEMENT ?

Logo établissement

Nom de l'établissement

Région ARA

France



% d'atteinte de l'objectif minimal de consommation de SHA



Objectif HAS ICSHA 2025
100% des établissements ont atteint leur objectif

Friction des mains : la première étape pour prendre soin

