

1. Objectif

Décrire l'utilisation du guéridon pour tous soins d'hygiène (toilette, change, douche, soins de bouche) dans le respect des règles d'hygiène afin de limiter le risque infectieux.

2. Définition


Le guéridon est un dispositif qui dispose de zones dédiées séparées afin de déposer le matériel dédié à un soin pour un résident. Il permet l'organisation de son soin de façon ergonomique, limite les oublis et évite les ruptures de tâches.

3. Principes à respecter

Le guéridon **n'est pas un chariot de stockage**. Il est utilisé en **complément d'un chariot magasin**, réserve, nursing.... Il évite le stockage de matériel dans les poches.



Le chariot magasin et le chariot de tri du linge sale / déchets doivent être à proximité de la chambre. Le guéridon **entre dans la chambre**, y compris en cas de précautions complémentaires.

La zone propre est nettoyée désinfectée entre chaque résident avec un détergent désinfectant (dD) prêt à l'emploi ou dilué. Il est intégralement vidé et nettoyé/désinfecté entre chaque poste.

Chariot magasin, réserve, nursing : équipé pour 24h	
	<p>Réserve d'équipements de protection individuelle : lunettes de protection, masques, tabliers</p> <p>Linge propre : draps / taies / serviettes / gants de toilette</p> <p>Gants de toilette usage unique (UU)/ carré de soins / alèse UU</p> <p>Coupe-ongle, sèche-cheveux, produits d'hygiène non ouverts</p> <p>Stock de protection pour incontinence et sacs collecteurs excréta à UU</p> <p>Rouleau de sacs poubelle</p>

4. Utilisation du guéridon

Guéridons 1 guéridon préparé = 1 résident



1. Plan de travail

2. Zone propre :

- Les indispensables : produit hydro-alcoolique, solution dD, savon liquide, papier essuie main, boîte de gant à UU de taille adaptée
- Matériel **limité au strict nécessaire pour un soin** : change, linge propre, serviette, gants de toilette, carré de soins, tablier plastique UU, 1 sac poubelle, lavette propre

3. Zone sale

Dépôt du linge sale et du sac poubelle fermé à la fin du soin

Collecteur objet perforant si utilisation de rasoir à usage unique

Les produits d'hygiène sont nominatifs et doivent rester dans la chambre : tubes de crèmes, huiles de massage, gel douche, peignes et brosses à cheveux...

5. Comment utiliser le guéridon pendant la toilette

<p>Avant la toilette</p> 	<ol style="list-style-type: none">1.Préparation du guéridon pour 1 résident cf. principes à respecterApprocher le guéridon au plus près du soin : chambre et/ou salle de bainRevêtir le tablier plastique à usage uniquePositionner la poubelle à proximité ou utiliser celle du guéridon
<p>Pendant la toilette</p> 	<ol style="list-style-type: none">6.Réaliser la toilette du résident selon le protocole de l'établissement en respectant les principes suivants :<ul style="list-style-type: none">- Linge sale posé sur le bas du guéridon et non au sol- Friction des mains avant et après le port des gants- En cas d'utilisation d'une bassine, la poser sur le plan supérieur du guéridon- Si soins de prévention d'escarres, réaliser un lavage des mains au savon après le soin
<p>Après la toilette</p> 	<ol style="list-style-type: none">8. Réfection du lit et dépôt du linge sale sur la zone inférieure du guéridon9. Nettoyer et désinfecter l'environnement du résident (matelas, lit...), puis la bassine / cuvette à l'aide d'une lavette pré imprégnée de dD10.11. Sortir de la chambre12. Evacuer linge sale et déchets13. A l'aide d'une lavette pré imprégnée de dD, nettoyer et désinfecter :<ul style="list-style-type: none">- le petit matériel partagé (sèche-cheveux, couple ongle...)- le guéridon

6. Pour en savoir plus

- [Les supports mobiles de soins - CPIAS Guadeloupe – janvier 2019](#)
- Toilette du patient dépendant : comment sont appliquées les précautions standard d'hygiène. S. Reboux S. Levet S. Braux C. *et al.* Hygiènes 2008; XVI(2): 143-148.
- Toilette du patient dépendant : de l'analyse des risques de transmission croisée manuportée à la mise en place d'un plan d'amélioration de la qualité. L. Thiriet, K. Jeunesse, A. Gizzi - Hygiènes 2012, XX (2): 71-78.

7. Annexe : Comment choisir mon guéridon ?

Prérequis

Tester lors du choix

Réaliser la maintenance :

Maintenance préventive : nettoyer les roues et lubrifier les roulements

Maintenance curative

Minimum attendu	De préférence
<p>2 étages Maniable Silencieux Poignées ou montants pour manœuvrer Facile d'entretien: sans recoin Pas de tiroirs</p>	<p>3 étages Support pour objet perforant Support poubelle Avec rebords Fabrication française (écoresponsabilité)</p>
