

Comment sensibiliser les résidents à l'Hygiène Des Mains ? Et si on jouait ?

Equipe Mobile d'Hygiène du CH d'Issoire

Dr DESFORGES Anne-Laure / DILLY Anaïs

St-Amant Tallende – 04 Mai 2023



Contexte

❖ Actualisation PS 2017 SF2H



p29 : « Pour contribuer à la **maitrise de la diffusion des bactéries résistantes aux antibiotiques et des épidémies saisonnières** (GEA, IRA...), les prestataires externes (pédicures, kinésithérapeutes, psychologues...), les patients, **les résidents**, les visiteurs, les familles et les proches doivent être **sensibilisés à la friction hydro-alcoolique des mains** [14, 16]. »

Contexte

❖ Stratégie Nationale 2022-2025 de prévention des infections et de l'antibiorésistance



Objectif d'ici 2025 :

Plus de 80% des patients hospitalisés/résidents ont reçu une information concernant l'hygiène des mains.

Contexte



❖ Surveillance nationale des consommations de PHA en EHPAD proposée par la mission PRIMO



Objectifs de cette enquête :

- Réaliser un **état des lieux quantitatif de l'utilisation des PHA** (HDM = technique de référence PRI en EHPAD)
- **Sensibiliser** les professionnels des EHPAD à l'utilisation des PHA par des comparaisons inter-établissements

Pour notre région, le recueil de la consommation des solutions hydro-alcooliques se fait dans le cadre du recueil annuel des indicateurs « Prévention du risque infectieux » organisé par le CPias en lien avec l'ARS

Baiss

Dons

Hygiène des mains

Evolu

Avez-vous reçu des dons en SHA (*hors achat établissement*)

Oui

Non

Objec
pour

Consommation annuelle de solutions hydro-alcooliques, en litres
Estimée d'après les achats et les dons (répondre 9999 si ne sait pas)

Nombre de frictions par résident et par jour
Calcul automatique, une friction correspondant à 0,003 L de SHA

Contexte



❖ DAMRI (Document d'Analyse et Maîtrise du Risque Infectieux)

LES INDICATEURS DE LA STRATÉGIE NATIONALE 2022-2025

L'établissement a mis en place l'indicateur "nombre de frictions par produit hydroalcoolique (PHA) réalisé par les professionnels de santé par résident et par jour" (indicateur attendu pour les EHPAD) ?

OUI NON

L'établissement a mis en place l'indicateur "friction des mains avec un PHA déclaré par les professionnels de santé après avoir touché le résident" ?

OUI NON

L'établissement a mis en place l'indicateur "fréquence moyenne de frictions des mains avec un PHA par les professionnels de santé, observées par les résidents avant un acte de soin pour 100 situations" ?

OUI NON

L'établissement a mis en place l'indicateur "proportion de résidents déclarant avoir reçu une information concernant l'hygiène des mains" ?

OUI NON



Le DARI fait peau neuve ➔ DAMRI

2012

Déjà 10 ans

2022

COMMENCER L'ÉVALUATION

❖ Certification HAS?

Fiches critères

Chapitre 3 : l'ESSMS

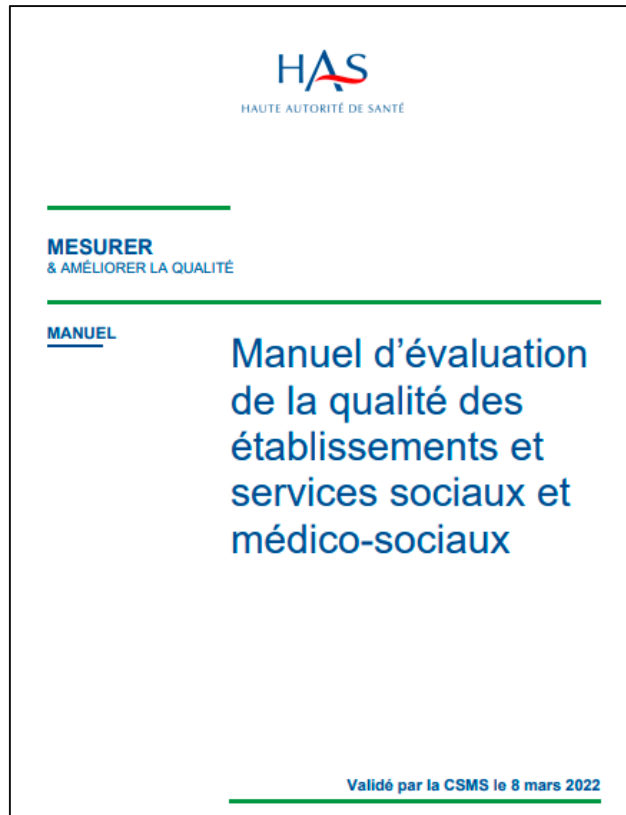
Thématique : Accompagnement à la santé

OBJECTIF 3.7 – L'ESSMS définit et déploie sa stratégie de prévention et de maîtrise du risque infectieux.

CRITÈRE 3.7.1 – L'ESSMS définit sa stratégie de prévention et de maîtrise du risque infectieux et s'assure de sa mise en œuvre.

CRITÈRE 3.7.2 – Les professionnels mettent en œuvre les actions de prévention et de gestion du risque infectieux.

CRITÈRE 3.7.3 – Les professionnels sont régulièrement sensibilisés et/ou formés à la prévention et à la maîtrise du risque infectieux.



HAUTE AUTORITÉ DE SANTÉ

MESURER
& AMÉLIORER LA QUALITÉ

MANUEL

Manuel d'évaluation
de la qualité des
établissements et
services sociaux et
médico-sociaux

Validé par la CSMS le 8 mars 2022

CRITÈRE 3.7.1 – L'ESSMS définit sa stratégie de prévention et de maîtrise du risque infectieux et s'assure de sa mise en œuvre.

Niveau d'exigence : **Standard** / Impératif

Champ d'application : **Tous ESSMS** / Social / Médico-social
Toutes structures / Établissement / Service
Tous publics / PA / PHA / PHE / PDS / AHI / PE-PJJ

Éléments d'évaluation

Entretien avec l'ESSMS

- L'ESSMS définit sa stratégie de prévention et de maîtrise du risque infectieux.
- L'ESSMS communique sur les règles d'hygiène et de prévention du risque infectieux.
- L'ESSMS évalue régulièrement le respect des règles d'hygiène et de prévention du risque infectieux.
- L'ESSMS actualise sa stratégie autant que nécessaire.

Consultation documentaire

- Tous documents décrivant la stratégie de l'ESSMS en matière de prévention et de maîtrise du risque infectieux. Exemples : projet d'établissement/de service, description de l'organisation, des rôles et responsabilités.
- Tous éléments de communication sur les règles d'hygiène et de prévention (procédures/protocoles, conduite à tenir, plaquettes, affichage) dans chaque domaine concerné (hygiène des locaux, hygiène des mains, décontamination, linge, DASRI...)
- Système d'évaluation des pratiques, résultats et actions d'amélioration.
- Dates des dernières révisions de la politique de prévention et de maîtrise du risque infectieux.

Démarche



- ❖ Proposition à l'EMS lors du **plan d'action pour les projets de l'année** d'un atelier de sensibilisation à l'HDM pour les résidents
- ❖ Rappel du **contexte**
- ❖ **Echange** avec Direction/Cadre/IDEC/animation/correspondant si possible

Méthode



But du jeu

- Sensibiliser les résidents à l'hygiène des mains de façon ludique
- Réaliser et intégrer par le jeu, les principes relatifs à l'hygiène des mains (indications, produits, gestuelle)
- Rendre les résidents acteurs de la prévention et la maîtrise du risque infectieux

Jeu « Mains clean »

❖ ORGANISATION : Pré requis

- Salle et matériel adaptés (si possible goodies/goûter), disponibilité personnel
- Résidents : horaires adaptés, nombre mini et maxi, en capacité de suivre l'atelier et les explications

❖ DÉROULEMENT D'UN ATELIER (1h)

- Mettre en place matériel
- Etablir consignes et types questions
- Distribution flyers
- Mise en adéquation avec dispositifs EHPAD (disposition SHA, points d'eau, si possibilité avant repas SAM...)



Animateurs

- Un ou 2 professionnels de la structure chargé(s) d'animer le jeu
- Un professionnel ayant une expertise en prévention contrôle de l'infection

Joueurs

- Au minimum :
2 résidents ou 2 équipes de résidents
- Au maximum :
6 résidents ou 6 équipes de résidents

Matériels

- Un plateau de jeu grand format, composé de 26 cases :
1 case :  et 1 case : 

11 cases invitant le résident/l'équipe de résidents à tirer une carte :



5 cases invitant le résident/l'équipe de résidents à se frictionner les mains avec la solution hydro-alcoolique (SHA) :



2 cases "récompense" :



2 cases invitant le résident/l'équipe de résidents à mimer un lavage des mains au savon doux :



4 cases avec des consignes de déplacement :



- 33 cartes à découper.



A prévoir pour le jeu :

- Des récompenses : vignettes autocollantes, stylos, ... (au minimum autant que de participants)
- 1 dé grand format
- 6 pions (quilles de différentes couleurs)
- 1 caisson pédagogique (=boîte à coucou)
- 1 flacon de solution hydro-alcoolique fluorescente





Pouvez-vous expliquer ce qu'est une hygiène des mains ?

Citez-nous au moins un endroit où la solution hydro-alcoolique est accessible dans l'établissement ?

Pouvez-vous mimer un lavage des mains ?





Savez-vous pourquoi les Suisses disent que les Français cachent leur argent sous leur savonnette ?

Félicie vient de jouer au loto, que doit-elle faire avant de se rendre au goûter ?



- Pour intéresser les participants,
- Pour stimuler leur dextérité,
- Pour les faire réfléchir,
- Pour les faire rire ...







Points forts




- ❖ **Approche ludique** : développer leurs connaissances sur les bonnes pratiques, les opportunités, la gestuelle et les produits à utiliser (mobiliser leurs capacités cognitives et leur motricité fine)
- ❖ **Outil pédagogique** offrant un **temps d'échanges** et de **réflexion sur le risque infectieux et notions d'hygiène** (hygiène corporelle, lors des soins, HDM des professionnels)
- ❖ Notions HDM pour eux aussi (résidents = véritables acteurs de leur santé et de la prévention en établissement)
- ❖ Réflexions sur **mise à disposition et accessibilité** des produits HDM aux résidents



Relai équipe EHPAD par la suite de l'atelier

Freins



- ❖ Résidents avec troubles cognitifs, malentendants, malvoyants
- ❖ EMS sans animateur
- ❖ Absence de salle d'animation
- ❖ Nécessité de poursuivre la démarche par la suite pour continuité l'impulsion

Pour rappel...

Demain vendredi 5 mai

Journée mondiale
de l'hygiène des mains



The poster features a dark blue background with a central graphic of hands in orange and blue reaching towards a white water drop. Text on the poster includes: 'Rejoignez le mouvement', 'Journée Mondiale pour l'hygiène des mains 5 mai', 'Accélérons l'action ensemble', 'SAUVEZ DES VIES Lavez-vous les mains', and 'Les personnes soignées'. Logos for WHO, the 75th anniversary of the UN, and the French Republic are also present.

5 mai 2023
Journée Mondiale de l'Hygiène des Mains

Tous concernés !



Connaissez-vous l'hygiène des mains
sur le bout des doigts ?
A vous de flasher !



Merci pour votre attention

