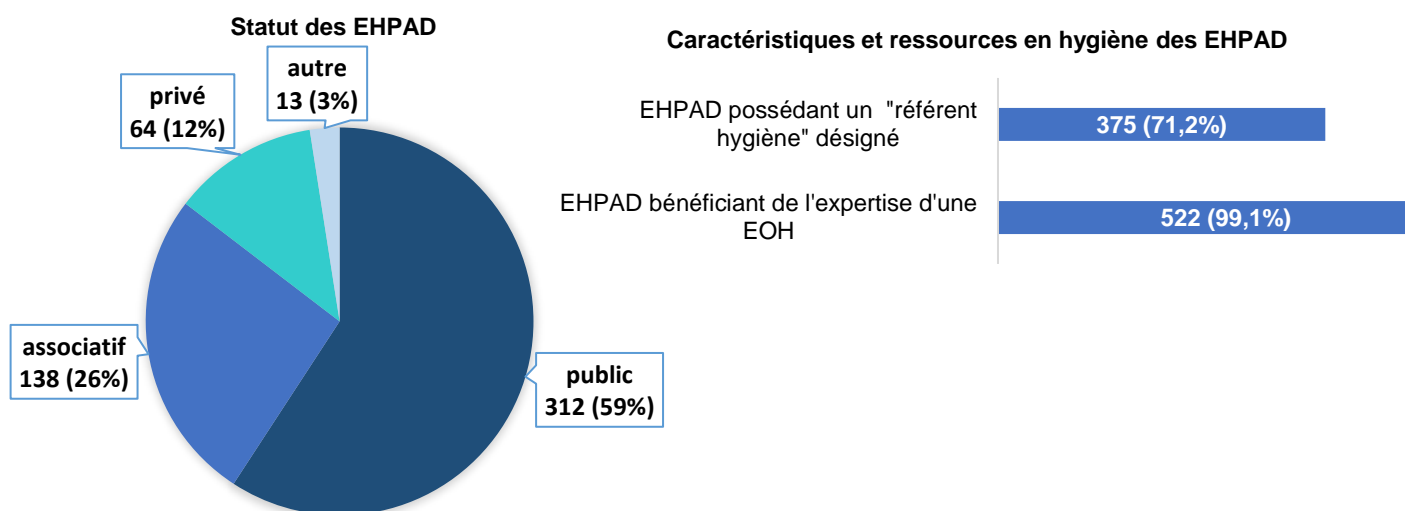


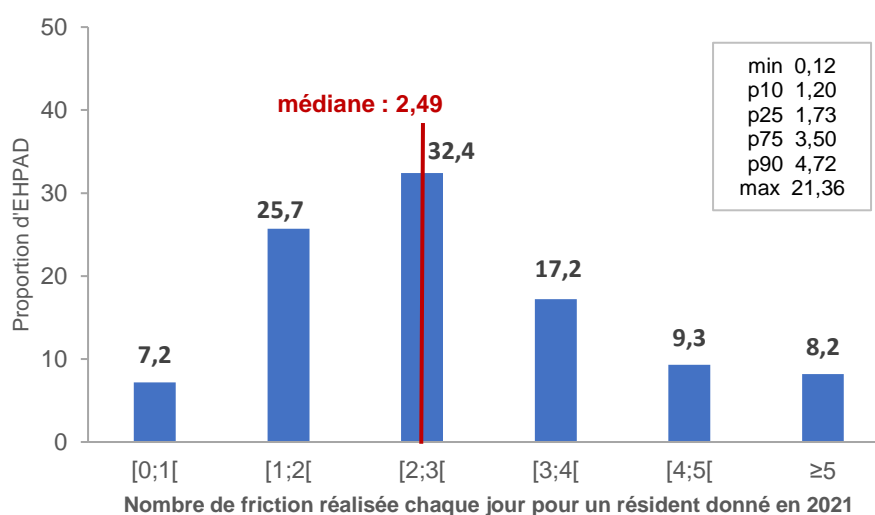
Surveillance des consommations de Produits Hydro-Alcooliques en Ehpads

Résultats 2021-2022 – Région Auvergne-Rhône-Alpes

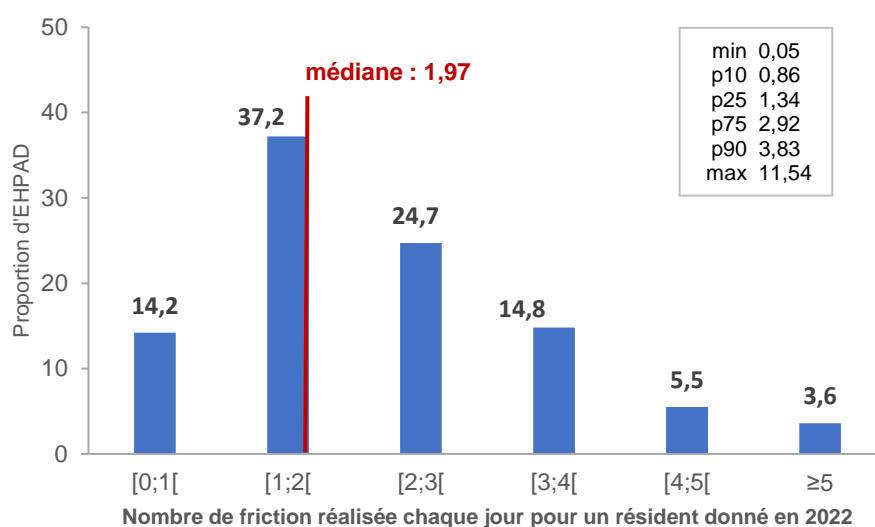
527 EHPAD participants parmi les 934 EHPAD de la région soit un **taux de participation de 56%**



Répartition des EHPAD par nombre de frictions/résident/jour en 2021



Répartition des EHPAD par nombre de frictions/résident/jour en 2022

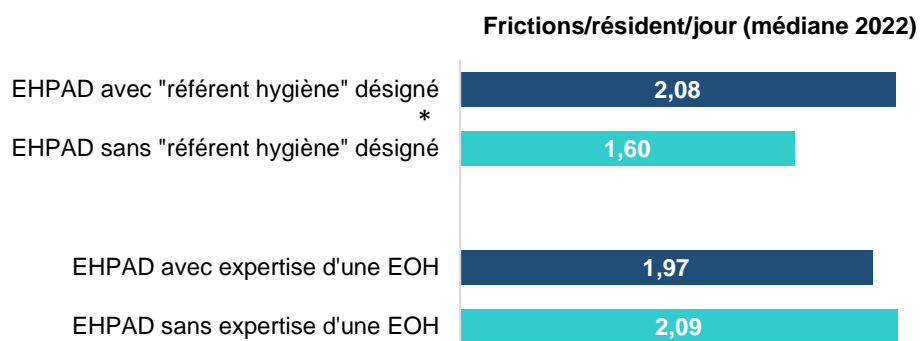


Nombre de frictions/résident/jour par statut d'EHPAD

Statut	Frictions/résident/jour			
	médiane 2021	p*	médiane 2022	p*
Public	2,57		2,05	
Associatif	2,26		1,69	
Privé	3,06	<0,05	1,96	<0,05
Autre	2,95		3,05	

*test de Wilcoxon

Frictions/résident/jour et expertise en risque infectieux



*test de Wilcoxon : p<0,05