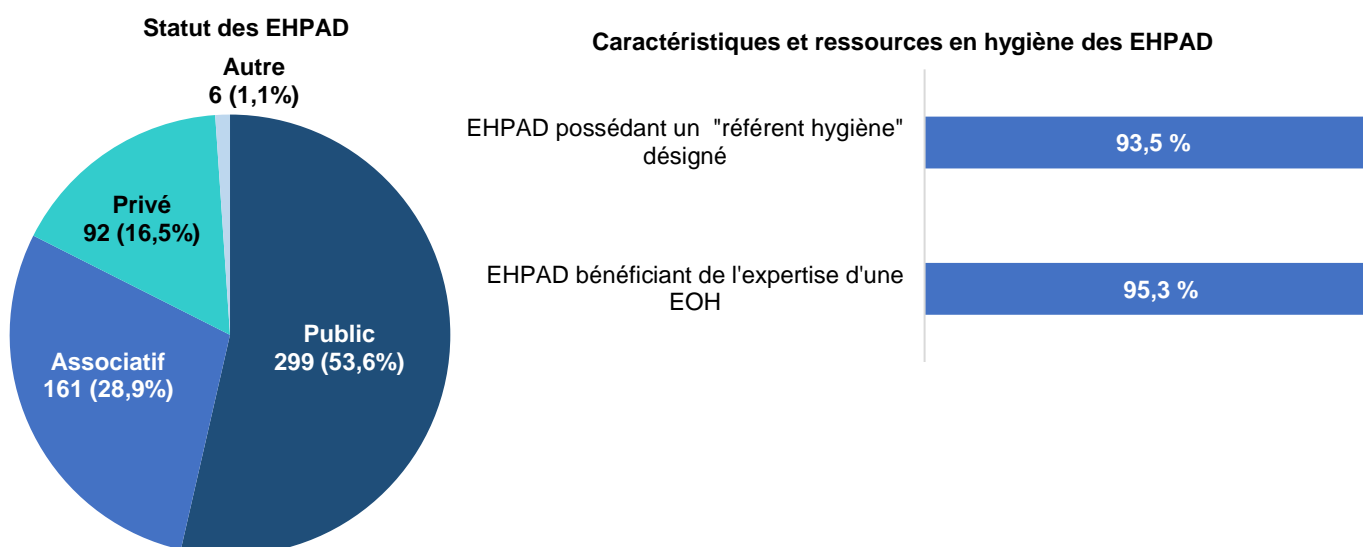


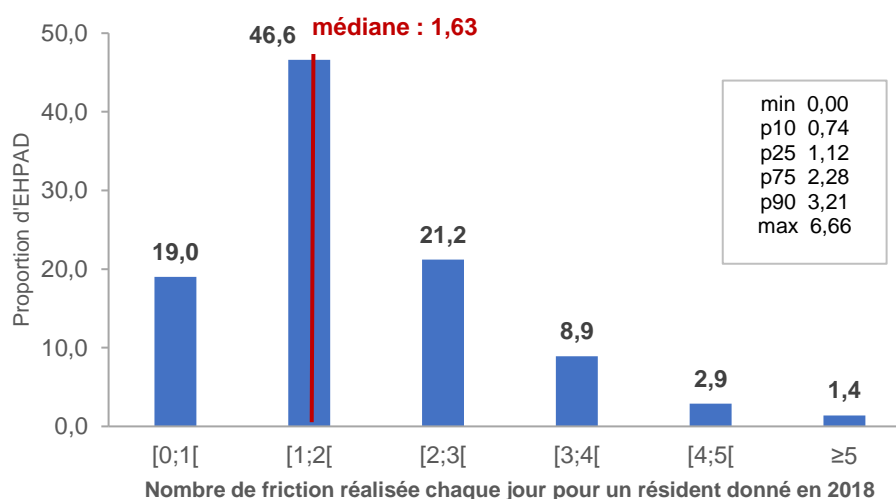
## Surveillance des consommations de Produits Hydro-Alcooliques en Ehpad

### Résultats 2018-2019 – Région Auvergne-Rhône-Alpes

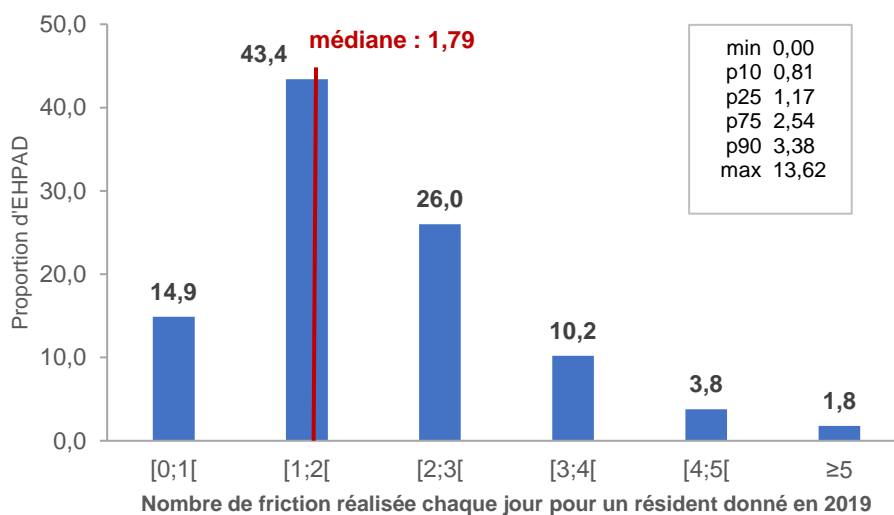
558 EHPAD participants parmi les 942 EHPAD de la région Auvergne-Rhône-Alpes soit un **taux de participation de 60%**



### Répartition des EHPAD par nombre de frictions/résident/jour en 2018



### Répartition des EHPAD par nombre de frictions/résident/jour en 2019



### Nombre de frictions/résident/jour par statut d'EHPAD

Statut	Frictions/résident/jour			
	médiane 2018	p*	médiane 2019	p*
Public	1,72		1,81	
Privé	1,73	NS	2,15	<0,01
Associatif	1,46		1,61	
Autre	1,40		1,62	

\*test d'analyse de la variance

### Frictions/résident/jour et expertise en risque infectieux

