

Prévention & contrôle de l'infection en secteur médicosocial



Indicateurs 2021

EMH / Ehpad / EAM-MAS

Auvergne-Rhône-Alpes

Groupe de travail

Centre d'appui pour la prévention des infections associées aux soins Auvergne-Rhône-Alpes (CPias ARA)

- **Analyse et rédaction**

Anaïs MACHUT – Chargée d'études

Anne SAVEY – Médecin hygiéniste – Responsable du CPias ARA

Fernanda DUPLATRE – Infirmière hygiéniste

- **Relecture**

Agence régionale de santé (ARS) Auvergne-Rhône-Alpes

Françoise GRAMUSSET, Infirmière Veille sanitaire DD 38

Marguerite POUZET, Responsable du Pôle qualité Direction de l'autonomie

Thierry RUSTERHOLTZ, Médecin, Direction de l'autonomie

Sophie VAISSIERE, Attachée d'administration référente filière évènements indésirables, Direction de l'autonomie

Version finalisée le 8 décembre 2022

Sommaire

Introduction.....	5
Méthodologie	6
Tableau de bord EMH 2017 – 2021.....	7
Tableau de bord Ehpad 2017 – 2021.....	8
Tableau de bord EAM – MAS 2020 – 2021	9
Résultats	10
Indicateurs EMH	10
• Participation	10
• Evolution du dispositif EMH et couverture régionale	10
• Ressources humaines	12
• Plan d’action 2022 pour les volets Formation / Prévention / Evaluation	13
• Déplacements des EMH.....	13
• Alertes gérées par l’EMH	13
• Conseils téléphoniques ou courriels.....	13
• Formations.....	14
• Audits, évaluation, visites de risque, enquêtes	14
• Autres actions	15
• Sollicitations par des structures hors convention	15
• Commentaires des EMH	15
○ Impact de l’épidémie de Covid-19 sur l’activité de l’EMH	15
○ Problèmes, difficultés rencontrées en 2021.....	15
○ Points d’amélioration, attentes.....	15
○ Autres commentaires	15
Indicateurs EMS.....	16
• Participation	16
• Organisation et moyens pour la PRI	16
• Visites de l’équipe d’hygiène (EH)	18
• Organisation de formations à la prévention du risque infectieux	18
• Episodes épidémiques : IRA, GEA, Covid et autres.....	19
• Consommation de solutions hydro-alcooliques (SHA)	20
• Vaccination antigrippale	21
• Vaccination anti-pneumococcique	23
• Surveillance environnementale.....	24
Conclusion et perspectives.....	25
Pour en savoir plus	26
Annexes	27
Formulaire de recueil du bilan d’activité EMH 2021	27
Formulaire de recueil des indicateurs EMS 2021	30
Liste des équipes mobiles d’hygiène	36
Liste des Ehpad participants.....	37
Liste des EAM participants	48
Liste des MAS participantes	50

Glossaire

ARS	Agence régionale de santé
BUA	Bon usage des antibiotiques
CCAS	Centre communal d'action sociale
CPias	Centre d'appui pour la prévention des infections associées aux soins
CRA t b	Centre régional en antibiothérapie
DARI	Document d'Analyse du Risque Infectieux
DU	Diplôme universitaire
EAM	Établissement d'accueil médicalisé
ECS	Eau chaude sanitaire
EEAP	Établissements et services pour Enfants et Adolescents Polyhandicapés
EH	Équipe d'hygiène
Ehpad	Établissement d'hébergement pour personnes âgées dépendantes
EMH	Équipe mobile d'hygiène
EMS	Établissements médico-sociaux
EOH	Équipe opérationnelle d'hygiène
ES	Établissement de santé
ETP	Équivalent temps plein
FAM	Foyer d'accueil médicalisé
FHA	Friction hydro-alcoolique
GEA	Gastro-entérites aiguës
IDE	Infirmier.ère diplômé.e d'état
IME	Institut médico-éducatif
IRA	Infections respiratoires aiguës
MAS	Maison d'accueil spécialisée
PCI	Prévention et contrôle des infections
PH	Praticien hospitalier
PRI	Prévention du risque infectieux
PROPIAS	Programme national d'actions de prévention des infections associées aux soins
SHA	Solutions hydro-alcooliques
SSIAD	Services de soins infirmiers à domicile

Introduction

Au niveau national, dès 2015, le programme national d'actions de prévention des infections associées aux soins (PROPIAS) s'est appuyé sur le parcours de santé du patient au cours de sa prise en charge dans les différents secteurs de l'offre de soins, qu'il s'agisse des établissements de santé, établissements médico-sociaux ou soins de ville. Il visait à favoriser la mutualisation des moyens, la synergie, la cohérence et la continuité des actions de prévention et de contrôle de l'infection (PCI) tout au long de ce parcours.

Depuis, la récente stratégie nationale 2022-2025 de prévention des infections et de l'antibiorésistance insiste sur la nécessité de renforcer les ressources humaines des équipes territoriales et locales (action 27) dédiées aux 2 volets PCI et BUA (bon usage des antibiotiques). Elle veut ainsi favoriser la synergie entre les actions des hygiénistes (EOH/EMH appuyées par les CPIas en région) et celles des infectiologues des équipes multidisciplinaires en antibiothérapie (EMA) coordonnées par le CRAtb en appui.

Le Schéma régional de santé Auvergne-Rhône-Alpes 2018-2023 a prévu de renforcer les démarches d'amélioration de la pertinence et de la qualité des soins délivrés aux personnes âgées, et notamment d'étendre l'intervention des équipes mobiles d'hygiène (EMH) à tout le territoire régional. Le suivi et l'évaluation du Projet régional de santé Auvergne-Rhône-Alpes 2018-2028 s'attache entre autres à s'assurer de la qualité des soins dispensés aux personnes âgées en structures ou à domicile, notamment par le développement de la prévention du risque infectieux.


Dans ce contexte, l'Agence régionale de santé (ARS) Auvergne-Rhône-Alpes (ARA) a financé le dispositif EMH (Equipes Mobiles d'Hygiène) afin d'apporter une expertise en hygiène aux établissements d'hébergement pour personnes âgées dépendantes (Ehpad) ne disposant pas des services d'une Equipe Opérationnelle d'Hygiène (EOH). Initié dès 2007 en Rhône-Alpes avant la fusion des régions, il est depuis étendu à l'ensemble de la région ARA. Sa coordination est dévolue au Centre d'appui pour la prévention des infections associées aux soins (CPIas) ARA.

Le CPIas ARA assure le suivi de la mise en œuvre du dispositif en lien avec l'ARS ARA et propose un rapport annuel de l'année écoulée.

Il est constitué :

- d'indicateurs en lien avec l'activité des EMH (recueil organisé depuis 2016 pour les indicateurs 2015 sur le secteur Rhône-Alpes incluant le département Haute-Loire, puis élargi à l'ensemble de la région pour les données 2019),
- d'indicateurs PCI en Ehpad, (recueil dès 2016 pour les indicateurs 2015 limité aux Ehpad bénéficiant d'une EMH et élargi à l'ensemble des Ehpad en ARA pour les données 2017),
- d'indicateurs PCI en EAM et MAS recueillis pour la première année en 2020 (recueil 2021).

L'objet du présent rapport concerne l'activité de l'année 2021.



Méthodologie

Les indicateurs du rapport d'activité des EMH ainsi que les indicateurs Ehpad et EAM-MAS (Cf. annexes) sont issus de la réflexion d'un groupe de travail régional constitué de représentants médicaux et paramédicaux des EMH, du CPIas ARA et de l'ARS ARA. Ce groupe de travail réévalue annuellement la pertinence de ces items.

La méthodologie a été actualisée pour le recueil concernant l'année 2021 :

- Indicateurs EMH :
 - ajout du nombre d'établissements en convention ayant bénéficié d'au moins une action d'évaluation,
 - suppression de la partie « Accueil de stagiaires »,
 - suppression du détail des volets du plan d'action élaboré par l'EMH pour l'année suivante.

- Indicateurs EMS :
 - ajout de la variable « appartenance à un groupe »,
 - nombre de places en hébergement permanent et partiel regroupées,
 - ajout du médecin du travail identifié pour l'établissement,
 - le volet infectieux du plan bleu/blanc doit être codé « non rédigé » même s'il est incomplet,
 - ajout de la variable « dons de SHA reçus dans l'année ».

L'ARS, via ses délégations départementales, a sollicité l'ensemble des Ehpad (**944 établissements** publics, privés, mixtes), EAM (**149**) et MAS (**66**) pour la collecte des indicateurs incluant également les structures affiliées à un établissement de santé et bénéficiant d'une EOH).

Le CPIas a adressé le rapport d'activité à renseigner aux **30 EMH** de la région déjà créés début 2021.

Les données ont été saisies en ligne d'**avril à juillet 2022 sur une application dédiée qu'il a créée.**

Il a aussi assuré le suivi des réponses avec rétro-information aux EMH des Ehpad, EAM et MAS en convention qui avaient répondu. Les EMH ont pu accompagner les Ehpad, EAM et MAS dans ce recueil d'indicateurs avec possibilité de rectification des données saisies en ligne.

Il a enfin réalisé un contrôle qualité et l'analyse de l'ensemble des données, rapports EMH et indicateurs Ehpad / EAM-MAS.

Information aux lecteurs

Dans chaque partie de ce rapport EMH, Ehpad et EAM-MAS, la présentation est identique pour chaque indicateur abordé avec :

- une **approche globale** en regroupant toutes les structures concernées de la région comme si elles ne formaient qu'un seul "dispositif", donc en raisonnant sur des données dites agrégées ou "poolées",
- une **approche détaillée par structure** où l'on peut mieux étudier les variations d'un indicateur donné d'une structure à l'autre (distributions avec minimum, maximum, médiane, moyenne).

Les **tableaux de bord** figurant juste après concernent des données agrégées et des indicateurs calculés pour les 5 dernières années (quand elles existent et sous réserve que la méthodologie de recueil soit comparable). Ils donnent une vision de synthèse des principaux indicateurs ainsi que leur évolution dans le temps, permettant un meilleur suivi des actions de prévention du risque infectieux dans le secteur médicosocial de la région Auvergne-Rhône-Alpes.

Tableau de bord EMH 2017 – 2021

EMH		2017	2018	2019*	2020	2021
Participation	n	22/22	22/22	27/27	29/29	30/30
	%	100 %	100 %	100 %	100 %	100 %
Couverture du dispositif (Ehpad éligibles)	n	583	587	705	750	768
	%	98,0 %	98,7 %	95,4 %	98,4 %	97,7 %
Couverture du dispositif (places Ehpad éligibles)	n	45 247	45 880	56 031	59 531	60 702
	%	97,6 %	98,7 %	96,6 %	98,8 %	97,9 %
EMH avec Ratio ETP PH atteint	%	36,4 %	36,4 %	40,7 %	31,0 %	33,3 %
EMH avec Ratio ETP IDE atteint	%	68,2 %	68,2 %	55,6 %	62,1 %	56,7 %
Programme d'action annuel	n	-	-	-	27/29	26/30
	%	-	-	-	93,1 %	86,7 %
Déplacements /EMH	moy.	172	180	168	177	151
Déplacements /100 places	ratio	8,3	8,6	8,1	8,4	7,2
Visites EMS visités au moins 1 fois /an	%	-	-	-	93,3 %	89,2 %
Conseils / EMH **	moy.	103	183	342	259	191
Conseils /100 places	ratio	5,8	10,9	17,6	9,7	9,2
Alertes / EMH	moy.	-	-	-	158,4	92,4
Alertes / 100 places	ratio	-	-	-	8,4	4,4
Formation EMS formés à la PRI au moins 1 fois /an	%	-	-	-	81,1 %	77,5 %
Evaluation EMS évalués au moins 1 fois /an	%	-	-	-	-	49,6 %

*Inclusion d'EMH du territoire Auvergnat (appel à projet effectué en 2018)

**les effectifs d'EMH recensant leurs conseils varient d'une année sur l'autre

Tableau de bord Ehpad 2017 – 2021

Ehpad		2017	2018	2019	2020	2021
Participation	n/N %	739 /936 79,0 %	737 /936 78,7 %	564 /942 59,9 %	668 /946 70,6 %	680/944 72,0 %
Référent PRI	%	50,3 %	54,3 %	51,4 %	70,1 %	69,1 %
Correspondants en hygiène	%	76,6 %	76,2 %	79,0 %	78,0 %	80,0 %
Médecin du travail identifié	%					85,7 %
Comité de suivi PRI	%	51,6 %	54,8 %	57,5 %	55,8 %	52,1 %
Volet infectieux du plan bleu	%				51,5 %	69,0 %
Programme d'action PRI	%	81,8 %	85,5 %	82,6 %	75,6 %	77,4 %
DARI réalisé au moins 1 fois	%	85,5 %	86,3 %	85,1 %	85,0 %	88,4 %
≥ 1 visite programmée / an d'une équipe d'hygiène	%	82,0 %	84,5 %	93,1 %	88,2 %	89,8 %
≥ 1 visite pour alerte / an d'une équipe d'hygiène	%	69,8 %	72,8 %	83,8 %	86,5 %	77,6 %
≥ 1 formation PRI	%	89,3 %	92,4 %	93,8 %	87,1 %	83,4 %
Episodes IRA / 100 places	ratio	0,47	0,37	0,44	0,11	0,09
Ehpad avec ≥ 1 épisode IRA	%	30,3 %	24,6 %	28,7 %	8,2 %	6,9 %
Episodes GEA / 100 places	ratio	0,35	0,38	0,40	0,19	0,20
Ehpad avec ≥ 1 épisode GEA	%	24,0%	25,2 %	27,7 %	14,2 %	16,2 %
Tous épisodes / 100 places	ratio	0,82	0,75	0,84	1,8	1,5
SHA FHA/résident/jour	ratio	3,07	1,79	2,01	4,37	2,70
Couv. vacc. grippe - Résidents	%	85,6 %	86,4 %	86,0 %	84,7 %	86,9 %
Couv. vacc. grippe - Professionnels	%	24,0 %	29,1 %	31,3 %	29,1 %	25,4 %
Politique vaccinale anti-pneumocoque	%	36,5 %	48,2 %	54,0 %	53,9 %	50,3 %
Eau chaude sanitaire (ECS) Surveillance T° eau	%	92,2 %	93,5 %	93,6 %	81,6 %	83,8 %
Contrôle <i>Legionella</i>	%	94,9 %	98,4 %	98,6 %	89,7 %	90,6 %
Carnet sanitaire	%	87,6 %	92,3 %	92,2 %	85,6 %	86,9 %
Protocole <i>Leg. si +</i>	%	-	-	-	82,6 %	88,5 %
Alerte <i>Legionella</i> ECS	%	-	-	-	13,8 %	8,4 %
dont signalée à l'ARS	%	-	-	-	6,1 %	4,1 %

Tableau de bord EAM – MAS 2020 – 2021

EAM-MAS		2017	2018	2019	2020	2021
Participation	n/N %	-	-	-	72 /210 34,3 %	109/215 50,7 %
Accès expertise EOH-EMH					58,3 %	56,0 %
Référent PRI	%	-	-	-	63,9 %	55,1 %
Correspondants en hygiène	%	-	-	-	68,1 %	56,9 %
Médecin du travail identifié					-	96,3 %
Comité de suivi PRI	%	-	-	-	40,3 %	32,1 %
Volet infectieux du plan bleu	%	-	-	-	40,3 %	50,5 %
Programme d'action PRI	%	-	-	-	61,1 %	49,5 %
DARI réalisé au moins 1 fois	%	-	-	-	86,1 %	73,4 %
≥ 1 visite programmée / an d'une équipe d'hygiène	%	-	-	-	43,1 %	61,0 %
≥ 1 visite pour alerte / an d'une équipe d'hygiène	%	-	-	-	45,8 %	48,8 %
≥ 1 formation PRI	%	-	-	-	69,4 %	51,4 %
Episodes IRA / 100 places	ratio	-	-	-	0,04	0,00
EAM-MAS avec ≥ 1 épisode IRA	%	-	-	-	1,4 %	0,0 %
Episodes GEA / 100 places	ratio	-	-	-	0,07	0,09
EAM-MAS avec ≥ 1 épisode GEA	%	-	-	-	1,4 %	3,7 %
Tous épisodes / 100 places	ratio	-	-	-	2,5	3,2
SHA FHA/résident/jour	ratio	-	-	-	3,34	2,92
Couv. vacc. grippe - Résidents	%	-	-	-	86,5 %	84,5 %
Couv. vacc. grippe - Professionnels	%	-	-	-	15,5 %	13,3 %
Politique vaccinale anti-pneumocoque	%	-	-	-	56,9 %	51,4 %
Eau chaude sanitaire (ECS) Surveillance T° eau	%	-	-	-	75,0 %	65,1 %
Contrôle <i>Legionella</i>	%	-	-	-	93,1 %	89,9 %
Carnet sanitaire		-	-	-	81,9 %	69,7 %
Protocole <i>Leg. si +</i>	%	-	-	-	76,4 %	70,6 %
Alerte <i>Legionella</i> ECS	%	-	-	-	8,3 %	10,1 %
dont signalée à l'ARS	%	-	-	-	5,6 %	5,5 %

Indicateurs EMH

- **Participation**

Les **30 EMH** existant début 2021 ont retourné leur rapport d'activité (**100% de réponses**) dans un contexte d'hyper-sollicitation pour venir en appui des établissements médico-sociaux (EMS) durant la crise sanitaire Covid-19.

- **Evolution du dispositif EMH et couverture régionale**

La première EMH a été créée en 2007 et la dernière incluse en janvier 2021, avec deux rebonds de création suite aux appels à projet en avril 2013 (secteur Rhône-Alpes) et mai 2018 (secteur Auvergne) (figure 1). La figure 2 représente le maillage régional par les EMH. Certaines équipes interviennent sur plusieurs départements.

Figure 1 - Année de création des EMH

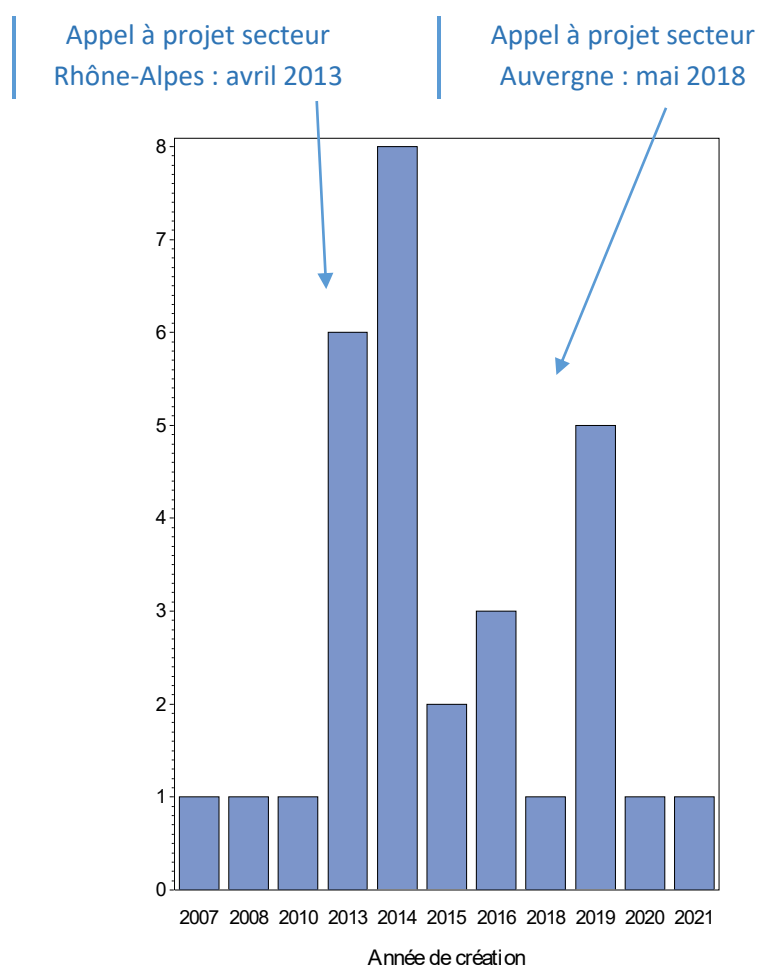
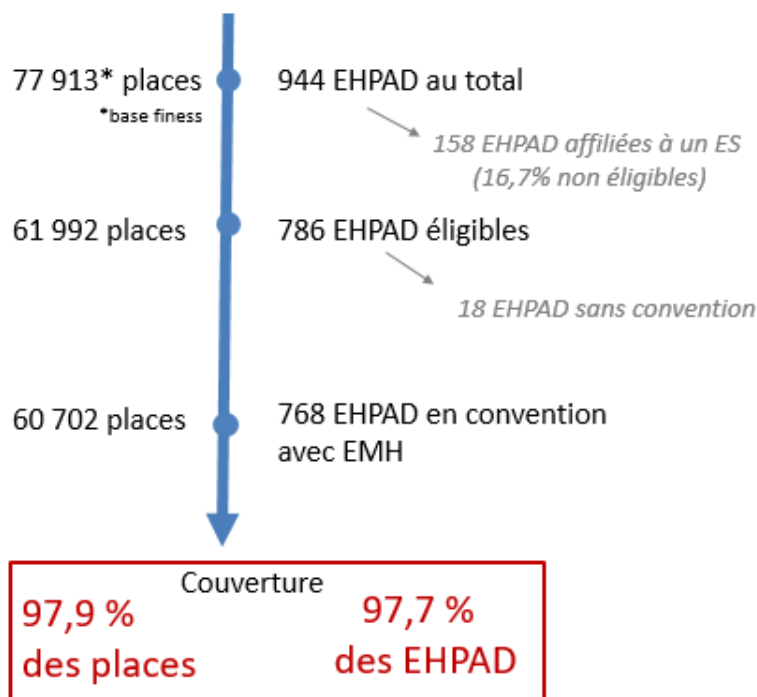


Figure 2 - Localisation des 30 équipes mobiles d'hygiène en région Auvergne-Rhône-Alpes début 2021



En 2021, 16,7% des Ehpad (158) sont affiliés à un ES donc non éligibles car ces structures bénéficient en conséquence de l'expertise d'une équipe opérationnelle d'hygiène (EOH) ou une équipe d'hygiène inter-établissement.

Figure 3 - Couverture globale des structures Ehpad éligibles par le dispositif des 30 EMH (Places = capacité autorisée= hébergement permanent, temporaire ou partiel)



La couverture globale du dispositif EMH est de **97,7% des Ehpad éligibles** soit **97,9% des places** (versus 98,4% des Ehpad et 98,8% des places en 2020), et 21 EMH ont atteint une couverture de 100% sur leur secteur. Le nombre d'Ehpad en convention varie selon les EMH de 4 à 95 (tableau 1). Il semble important d'apporter à l'avenir des précisions pour expliquer la situation des 18 EHPAD sans convention.

Tableau 1 - Distribution par EMH des effectifs d'Ehpad et places en convention

Distribution par EMH	n	min	médiane	moyenne	max
Ehpad en convention	768	4	21,5	25,6	95
Places en convention	60 702	331	1 731,5	2 023,4	7 623

12 EMH ont au moins une convention avec une structure accueillant des personnes en situation de handicap (EAM-MAS). Un total de 33 EAM et 21 MAS, sont en convention avec une EMH de la région, soit **22,0% des places correspondantes**. Certaines EMH ont également en charge des structures de types IEM-IME-Foyer de vie-résidence autonomie correspondant à 21 établissements soit 910 places.

Tableau 2 - Distribution par EMH des effectifs d'EAM-MAS et places en convention

Distribution par EMH	n	min	médiane	moyenne	max
EAM en convention	33	0	0,0	1,1	6
Places en convention	1 048	0	0	34,9	220
MAS en convention	21	0	0	0,7	7
Places en convention	575	0	0	19,2	248

• Ressources humaines

L'appel à projet a prévu des effectifs théoriques pour 3 000 places d'Ehpad : 1 ETP de praticien en hygiène, 1,8 ETP d'infirmier (IDE) en hygiène et 0,2 ETP de secrétaire.
Le terme "places" correspond à la capacité autorisée à savoir l'hébergement complet permanent ou temporaire et l'hébergement partiel (accueil de jour, de nuit, de week-end).

Le tableau 3 illustre la distribution des ratios d'ETP par catégorie professionnelle pour 3 000 places d'Ehpad et le nombre d'EMH qui ont atteint ces objectifs.

Le nombre global d'ETP du dispositif EMH est légèrement en deçà de l'effectif théorique :

- **17,4 ETP praticiens** vs 18,2 attendus
- **39,5 ETP IDE** vs 40,9 attendus.

Tableau 3 - Distribution des ratios d'équivalent temps plein (ETP) pour 3000 places d'Ehpad éligibles et nombre d'équipes mobiles d'hygiène (EMH) qui ont atteint leurs effectifs théoriques d'ETP, selon la profession

	Ratio d'ETP pour 3 000 places d'Ehpad éligibles					Nombre d'EMH ayant atteint l'effectif théorique n (%)
	min	médiane	moy.	max	théorique	
Praticien	0,0	0,9	0,9	2,3*	1	10 (33,3)
Infirmier	0,9	1,9	2,2	9,1**	1,8	17 (56,7)
Secrétaire	0	0,1	0,2	2,3	0,2	11 (36,7)

*L'EMH atteignant un ratio de 2,3 ETP de Praticien pour 3000 places d'Ehpad correspond à une réalité de 1 ETP pour 1280 places en convention.

** L'EMH atteignant un ratio de 9,1 ETP IDE pour 3000 places d'Ehpad correspond à une réalité de 1 ETP pour 331 places en convention.

- **Plan d'action 2022 pour les volets Formation / Prévention / Evaluation**
26 EMH sur 30 (86,7%) ont élaboré au moins un volet de plan d'action pour 2022.

- **Déplacements des EMH**

Les 30 EMH ont réalisé **4 532** déplacements, soit 12% (5 139) de moins que l'an dernier.

Le ratio global est de **7,2 déplacements/100 places** et de **151 déplacements/EMH** (vs 8,4 en 2020 soit 177 déplacements / EMH).

Cela représente 142 166 km de déplacements (soit plus de 3 fois le tour de la terre) vers les établissements (dont 5 699 km soit 4% destinés au secteur handicap ne concernant que 13 EMH).

Un total de **89,2%** des structures en convention sont visitées au moins une fois dans l'année soit 701 Ehpad (91,3%) et 44 EAM-MAS (81,5%).

Tableau 4 - Distribution des indicateurs en lien avec les déplacements par EMH (Ehpad/EAM-MAS)

Déplacements par EMH	min	médiane	moyenne	max
Nombre de déplacements / EMH	12	152	151	435
Ratio déplacements/100 places en convention	0,9	6,5	8,2	28,7
% d'établissements conventionnés visités au moins 1 fois dans l'année	60	89,4	88,6	100
Temps moyen de transport par déplacement	0h20	0h53	0h55	2h30
Nombre de km parcourus dans l'année	1 133	4 273	5 093,9	12 638

- **Alertes gérées par l'EMH**

2 771 alertes ont été gérées par les EMH, soit 40% (4 593) de moins que l'an dernier.

Elles sont réparties en : 2 660 pour les Ehpad (96,0%) et 111 pour les EAM-MAS (4,0%).

Le ratio global est de **4,4 alertes / 100 places** soit **92,4 alertes / EMH**.

En 2021 comme en 2020, la grande majorité des alertes concernait le Covid.

Tableau 5 - Distribution des indicateurs en lien avec les alertes gérées par les EMH

Alertes gérées par EMH	min	médiane	moyenne	max
Nombre d'alertes	5	42,5	92,4	481
Nombre d'alertes/structure en convention	0,3	2,0	3,4	17,2
Ratio alertes/100 places	0,4	2,8	4,6	23,5

- **Conseils téléphoniques ou courriels**

Seulement 25 EMH sur 30 (soit 2 de plus que l'an dernier) ont précisé le nombre de conseils prodigués aux établissements courant 2021 (dont 9 pour le secteur handicap). Au total, 4 780 conseils ont été tracés, soit une diminution de 20% (5 947) par rapport à l'année précédente, correspondant à 4 618 pour le secteur Ehpad (96,6%) et 164 pour le secteur handicap (3,4%).

Le ratio global est de **9,2 conseils pour 100 places** et **191,2 conseils / EMH** (vs 9,7 et 259 en 2020).

Tableau 6 - Distribution des indicateurs en lien avec les conseils

Conseils apportés par les EMH	N	min	méd.	moy.	max
Nombre de conseils / EMH	25	13	105	191,2	702
Nombre de conseils/structure en convention	25	0,7	5,3	7,8	36,7
Ratio conseils/100 places en convention	25	0,9	6,7	10,1	34,4

• Formations

Les EMH ont formé **20 995 professionnels** (-4,3% par rapport à 2020) soit 2 339 sessions et 41 339 heures-stagiaires (+ 19%), réparties en :

- 20 276 professionnels de 619 Ehpad en 2 273 sessions de formations, pour un équivalent de 39 837 heures-stagiaires
- 719 professionnels pour le secteur handicap répartis dans 34 structures. Cela représentait 66 sessions de formations et 1 502 heures-stagiaires.

77,5% des structures en convention ont été formées au moins une fois dans l'année par le dispositif EMH (versus 81,1% en 2020).

Tableau 7 - Distribution des indicateurs en lien avec les formations

Formations par les EMH	min	médiane	moyenne	max
Sessions de formation	9	45	70,2	311
Personnels formés	73	486,5	699,8	2691
Heures-stagiaires	88	757,2	1378,0	7736
Structures formées	3	20	21,8	66
% de structures en convention formées par EMH	26,1	78,3	77,6	100,0

• Audits, évaluation, visites de risque, enquêtes

29 EMH ont effectué au moins 1 enquête dans leurs EMS, soit un total de 800, dont 19 dans les EAM-MAS (effectués par 4 EMH).

49,6% des structures en convention ont bénéficié d'au moins une action d'évaluation dans l'année par l'EMH.

Tableau 8 - Distribution des indicateurs audits, enquêtes réalisés par les EMH

Audits, enquêtes par EMH	min	médiane	moyenne	max
Nombre réalisés	0	17,5	26,7	102
Ratio /100 places en convention	0	1,1	1,4	4,5
% de structures en convention ayant bénéficié d'au moins une action d'évaluation	0	54,7	53,2	100,0

- **Autres actions**

D'autres actions ont été menées tout au long de l'année par les EMH, telles que la campagne grippe, la campagne hygiène des mains, la participation à des groupes de travail/audits/enquêtes avec le CPias et autres EMH/EOH, la sensibilisation et campagne de vaccination Covid, la création et l'animation d'un réseau de correspondants en hygiène...

- **Sollicitations par des structures hors convention**

97 structures hors convention ont sollicité 26 EMH, ce qui a engendré 299 interventions dont 147 (49,2%) liées au Covid.

Ces structures sont majoritairement les établissements de santé de rattachement de l'EMH et des résidences autonomes, mais aussi par fréquence de citation : IME, EEAP, autres (FAM, Ehpad, SSIAD, CCAS...)

- **Commentaires des EMH**

- **Impact de l'épidémie de Covid-19 sur l'activité de l'EMH**

11 EMH ont fait mention d'annulation de formations/réunions programmées ; 18 déclarent avoir principalement aidé à la gestion des épidémies et à la déclaration Covid, 8 déclarent que la permanence téléphonique a été accrue, 7 ont aidé à la vaccination.

- **Problèmes, difficultés rencontrés en 2021**

Les principales difficultés concernent le manque de ressources humaines, que ce soit au sein des EMH ou dans les Ehpad.

Un important turnover des personnels en Ehpad est également décrit, rendant difficile le suivi des actions.

Les Ehpad ont globalement peu de disponibilité pour faire autre chose que leurs tâches quotidiennes.

Certaines EMH précisent qu'il y a des disparités entre leurs recommandations et les consignes du groupe des Ehpad privés.

- **Points d'amélioration, attentes**

- Souhaits de reprise de la dynamique avant-Covid : audits, formations, groupe de travail... en s'appuyant notamment sur le DAMRI.
- Travail de compagnonnage/réseau des référents et correspondants en hygiène, souhait de collaboration avec d'autres EMH/EOH.
- Création de nouveaux outils pédagogiques.

Enfin, certaines EMH attendent également un renforcement des RH au sein de leur équipe.

- **Autres commentaires**

Les EMH soulignent le partenariat efficace EMH-Ehpad. L'EMH est bien identifiée par les Ehpad, et le dispositif est réclamé par des IME et foyers de vie. Elles précisent cependant que des moyens supplémentaires seraient nécessaires pour développer la PRI au long cours dans ces EMS.

Indicateurs EMS

• Participation

Parmi les 944 Ehpad de la région, 72,0% (680) ont renseigné les indicateurs, en hausse par rapport à 2020 (70,6%), année fortement impactée par la gestion de la crise Covid.

Pour les EAM-MAS, 109 structures sur les 215 sollicitées ont renseigné leurs indicateurs (50,7%), en hausse par rapport à 2020 qui correspondait à la première année de recueil (34,3%).

Le taux de réponse varie selon le rattachement à une équipe d'hygiène (tableau 9) et la zone géographique (figure 4).

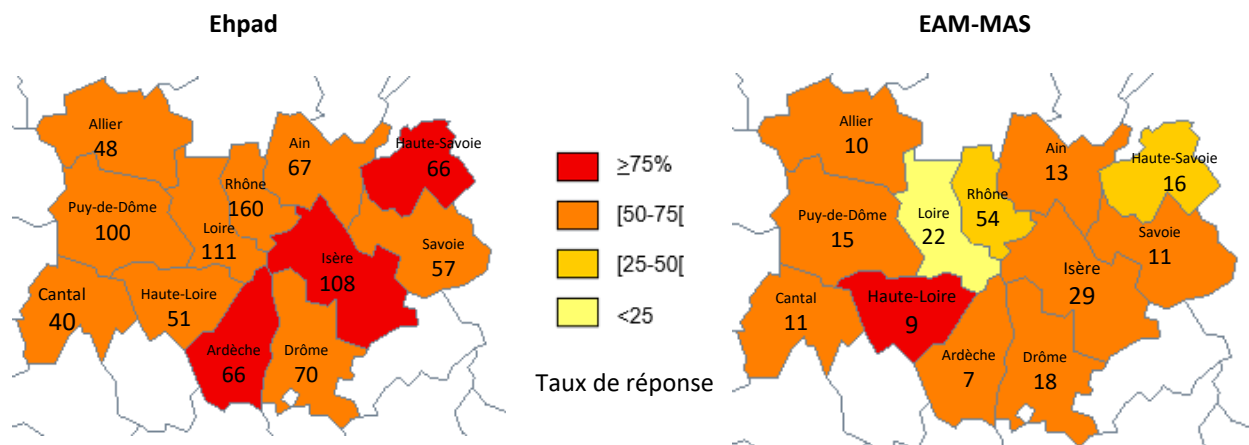
Parmi les Ehpad, 99,9 % ont accès à une expertise en hygiène (soit 18,8 EOH, 81,0 EMH).

Parmi les EAM-MAS, 56,0% ont accès à une expertise en hygiène (soit 21,1 EOH, 34,9 EMH).

Tableau 9 - Taux de réponse des EMS selon l'accès à une équipe d'hygiène

	Avec une EOH / équipe inter-établissement	En convention avec une EMH	Sans équipe d'hygiène	Total
Ehpads sollicités n	-	-	-	944
Ehpads répondants n (%)	128	551	1	680 (72,0)
EAM sollicités	-	-	-	149
EAM répondants n (%)	14	26	35	75 (50,3)
MAS sollicitées	-	-	-	66
MAS répondantes n (%)	9	12	13	34 (51,5)

Figure 4 - Nombre total d'EMS (N) et taux de réponse (couleur) par département



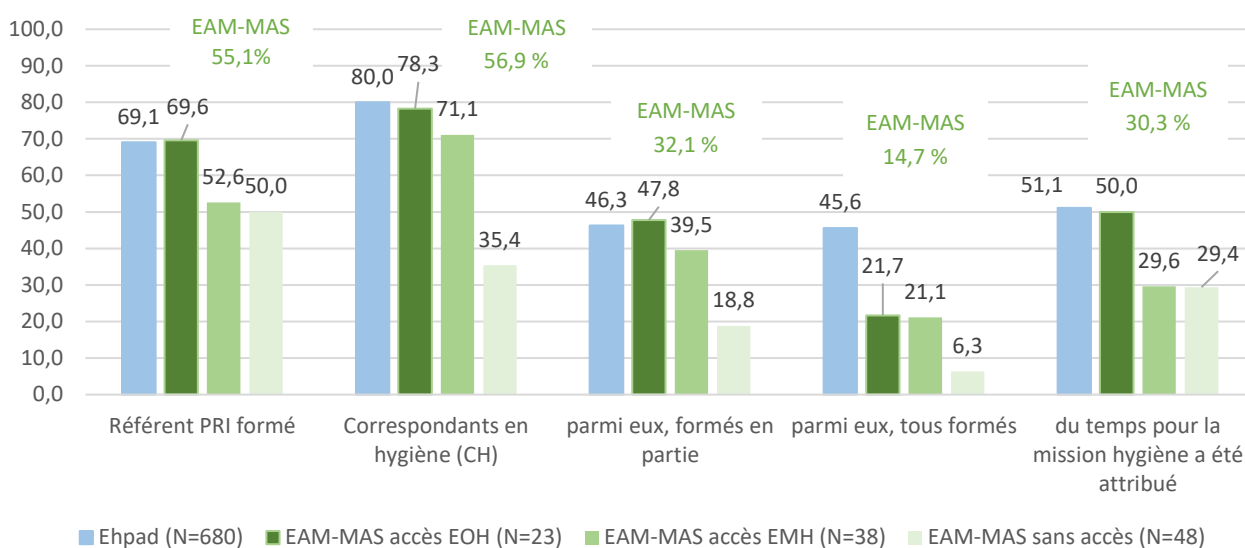
• Organisation et moyens pour la PRI

Un référent de la prévention du risque infectieux est formé et identifié dans 69,1% des Ehpads (70,1% en 2020) et dans 55,1% des EAM-MAS (63,9% en 2020) soit 53,3% des EAM et 58,8% des MAS.

Des correspondants en hygiène sont identifiés dans plus de 80% des Ehpads (78,0% en 2020) et 56,9% des EAM-MAS (68,1% en 2020) soit 53,3% des EAM et 67,7% des MAS.

Les référents formés à la PRI sont plus souvent paramédicaux en Ehpads (61,9%) que médicaux (26,4%), ainsi qu'en EAM-MAS (75,0% paramédicaux vs 11,7% médicaux).

Figure 5 - Professionnels des EMS désignés et formés à la prévention du risque infectieux (DU ou formation CPIas) selon le type de structure et l'accès à une équipe d'hygiène (exprimé en pourcentage d'EMS)



Un médecin du travail est identifié dans **85,7% des Ehpads** et **96,3% des EAM-MAS**.

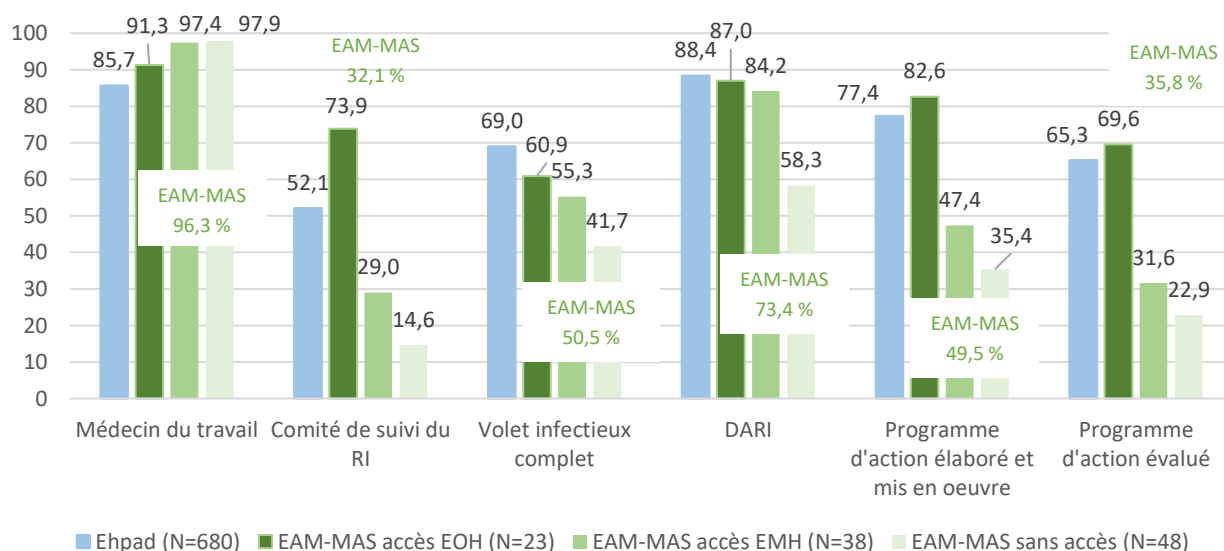
Un comité de suivi du risque infectieux est présent dans **52,1% des Ehpads**, en diminution par rapport à 2020 (55,8%) et dans **32,1% des EAM-MAS** (30,7% des EAM et 35,3% des MAS) en diminution par rapport à 2020 (40,3%). Il existe un **volet infectieux complet du plan bleu dans 69,0% des Ehpads** (51,5% en 2020) et dans **50,5% des EAM-MAS** (40,3% en 2020), soit 50,7% des EAM et 50% des MAS.

Une analyse du niveau de maîtrise du risque infectieux (**DARI**) a été réalisée au moins une fois dans **88,4% des Ehpads** et **73,4% des EAM-MAS** : 73,3% des EAM et 73,5% des MAS. Le plus ancien a été réalisé en 2003 dans un Ehpads (plus de la moitié l'ont réalisé en 2020 et 2021), et en 2012 pour les EAM-MAS.

Concernant le **programme d'action**, il a été élaboré et mis en œuvre dans **77,4% des Ehpads**, et évalué dans 65,3%, en augmentation par rapport à 2020 (respectivement 75,6% et 57,9%). Pour les EAM-MAS, il a été élaboré et mis en œuvre dans **49,5% d'entre eux** (46,7% des EAM, 55,9% des MAS), et évalué dans 35,8%, en diminution par rapport à 2020 (respectivement 61,1% et 43,1%).

L'organisation de la prévention du risque infectieux est plus aboutie dans les EAM-MAS disposant de l'appui d'une équipe d'hygiène (figure 6).

Figure 6 - Organisation de la prévention du risque infectieux en EMS selon le type de structure et l'accès à une équipe d'hygiène (exprimé en pourcentage d'EMS)



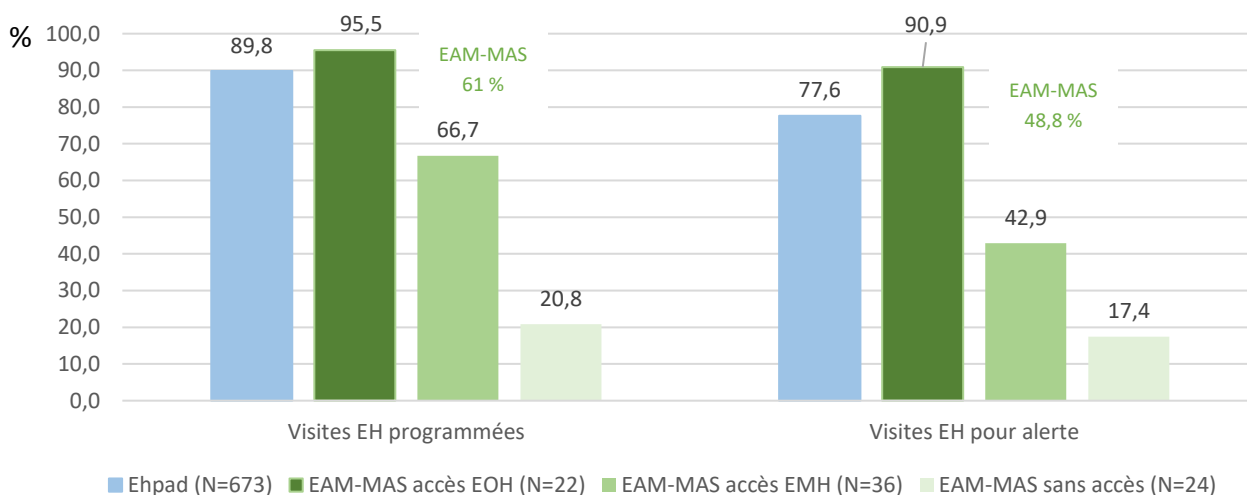
- **Visites de l'équipe d'hygiène (EH)**

Une grande majorité des Ehpad a reçu **au moins une visite programmée de l'équipe d'hygiène : 89,8%** (vs 88,2% en 2020) ou **pour alerte : 77,6%** (vs 86,5% en 2020).

Une majorité des EAM-MAS a reçu **au moins une visite programmée de l'équipe d'hygiène: 61,0%** (vs 43,1% en 2020) soit 59,3% des EAM et 64,3% des MAS, et près de la moitié a reçu une visite **pour alerte : 48,8%** (vs 45,8% en 2020) soit 47,2% des EAM, 51,9% des MAS.

Cela concerne principalement les EAM-MAS en lien avec une équipe d'hygiène (figure 7).

Figure 7 - Visites de l'équipe d'hygiène, programmées ou pour alerte, selon l'accès à une équipe d'hygiène (exprimé en pourcentage d'EMS)



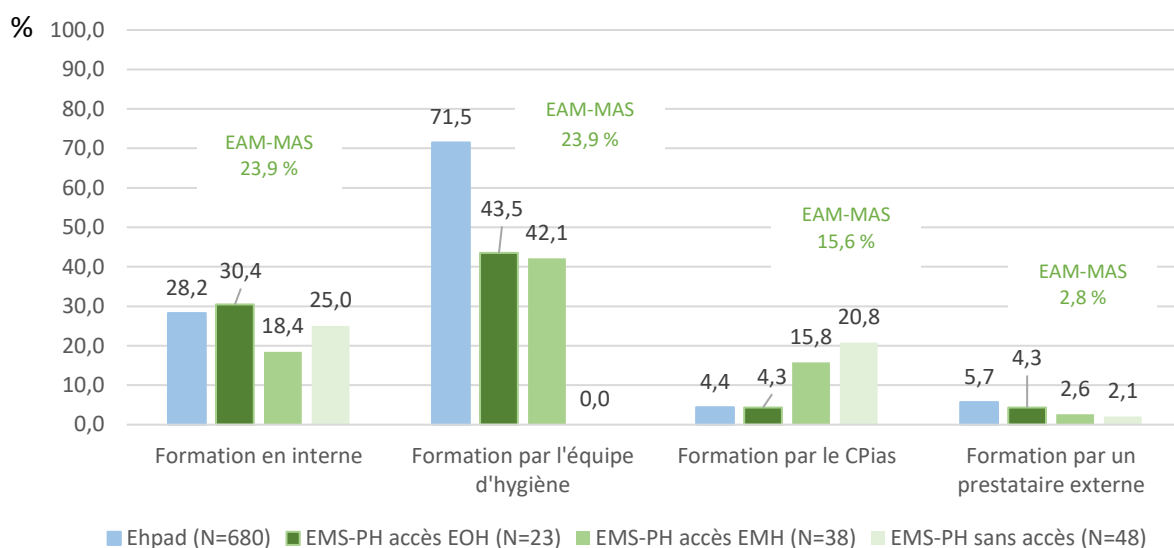
- **Organisation de formations à la prévention du risque infectieux**

La majorité des Ehpad a organisé **au moins une formation à la prévention du risque infectieux en 2021 : 83,4%** (vs 87,1% en 2020), **et la moitié des EAM-MAS : 51,4%** (69,4 en 2020), en particulier pour les établissements ayant accès à une équipe d'hygiène (tableau 10).

Tableau 10 - EMS avec au moins une formation, selon l'accès à une équipe d'hygiène

EMS ayant organisé au moins une formation	Avec une EOH / équipe inter-établissement	En convention avec une EMH	Sans équipe d'hygiène	Total
Ehpad n (%)	112 (87,5)	455 (82,6)	0 (0,0)	567 (83,4)
EAM-MAS n (%)	16 (69,6)	24 (63,2)	16 (33,3)	56 (51,4)

Figure 8 - Organisation d'au moins une formation à la prévention du risque infectieux selon l'accès à une équipe d'hygiène (exprimé en pourcentage d'EMS)



• Episodes épidémiques : IRA, GEA, Covid et autres

Pour rappel, la définition d'une épidémie d'infections respiratoires aiguës (IRA) ou de gastro-entérites aiguës (GEA) répond à la survenue d'au moins 5 cas d'IRA ou GEA chez les résidents dans un délai de 4 jours, ou 2 cas d'infection à *Clostridium difficile*. Ils doivent faire l'objet d'un signalement aux autorités sanitaires, de même que les cas de COVID-19 lors de la crise sanitaire.

Les Ehpads ont rapporté 927 épisodes épidémiques, les EAM-MAS 137 avec une majorité d'épisodes Covid (tableau 11).

Pour les Ehpads, le ratio global est de **1,5 épisodes épidémiques / 100 places** des établissements répondants par an (1,8 en 2020), dont **0,09 IRA et 0,20 GEA/100 places** (0,11 et 0,19 en 2020).

Pour les EAM-MAS, le ratio global est de **3,2 épisodes épidémiques / 100 places** des établissements répondants par an (2,5 en 2020), dont **0,00 IRA et 0,09 GEA / 100 places** (0,04 et 0,07 en 2020).

Les épisodes Covid sont plus fréquents dans les EAM-MAS sans accès à une EOH.

Tableau 11 - Nombre d'épisodes d'IRA et GEA en EMS selon l'accès à une équipe d'hygiène

Epidémies	Ehpads N = 680	EAM-MAS N=109		
		avec accès EOH N = 23	avec accès EMH N = 38	sans accès N = 48
Nombre d'épisodes IRA	53	0	0	0
Nombre d'épisodes GEA	119	4	2	0
Nombres d'épisodes Covid	738	130	12	48
Nombre d'épisodes autres (BMR, BHRe, gale, TIAC...)	17	3	2	0
Nombre total d'épisodes	927	137	16	48
Nombre d'épisodes IRA GEA COVID déclarés à l'ARS (%)	817 (89,8)	125 (93,3)	11 (78,6)	45 (93,8)
Ratio tous épisodes / 100 places	1,5	3,2	1,5	3,8
Ratio épisodes IRA / 100 places	0,09	0,0	0,0	0,0
Ratio épisodes GEA / 100 places	0,20	0,09	0,19	0,0

Une grande majorité des épisodes d'IRA/GEA/COVID a été **déclarée à l'ARS**, soit 89,8% pour les Ehpad et 93,3% pour les EAM-MAS.

En 2021, **21,2% des Ehpad ont eu au moins un épisode d'IRA ou GEA** (19,0% en 2020), soit **6,9% pour les IRA et 16,2% pour les GEA** (respectivement 8,2% et 14,2% en 2020), et un Ehpad a dû gérer jusqu'à 5 épisodes épidémiques au cours de l'année (2 GEA + 3 IRA).

Pour les EAM-MAS, en 2021, seulement **3,7% d'entre eux ont eu au moins un épisode d'IRA ou GEA** (2,8% en 2020), les épisodes correspondant majoritairement à des cas de Covid.

• Consommation de solutions hydro-alcooliques (SHA)

L'objectif de consommation de SHA en Ehpad a été fixé en ARA à 4 frictions/jour/résident, valeur cible qui a été repris comme indicateur dans la Stratégie nationale de prévention des infections et de l'antibiorésistance 2022-2025.

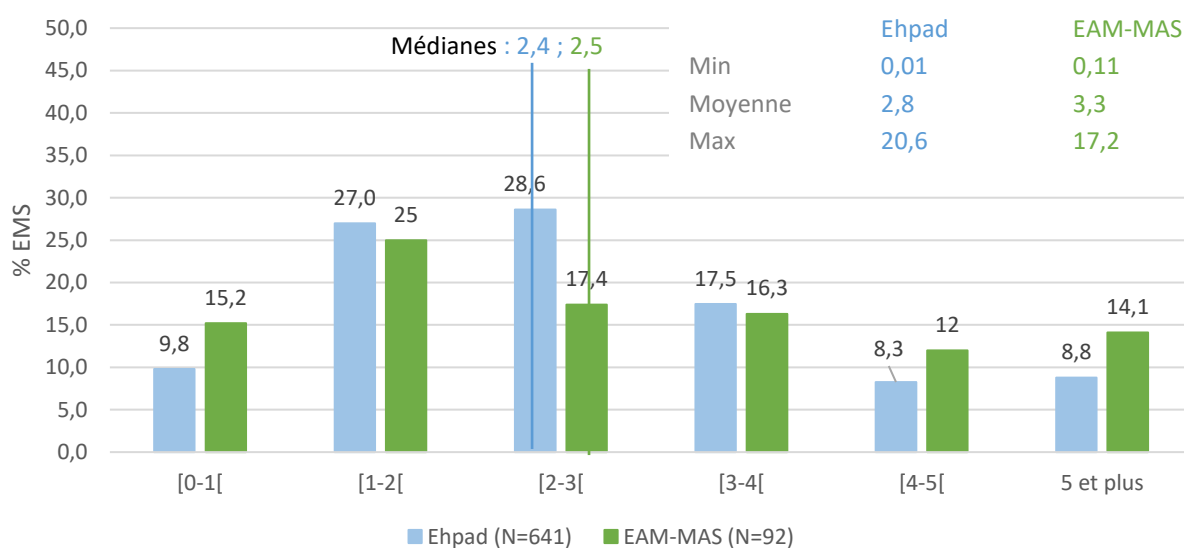
Cet objectif de 4 frictions/résident/j a été atteint par 17,1% des Ehpad et 26,1% des EAM-MAS.

Les données recueillies ont été transmises à la mission nationale Primo.

La consommation globale en 2021 est de 8,1 Litres/1000 j-résident en Ehpad, soit **2,70 frictions /résident/jour** (vs 4,37 en 2020). En 2021, les consommations déclarées ont parfois été estimées, en raison de dons reçus dans les Ehpad (23,1%) en période d'épidémie Covid. 39 Ehpad n'ont pas précisé leur consommation ou leur nombre de journées.

Pour les EAM-MAS, la consommation globale en 2021 est de 8,8 Litres/1000 j-résident, soit **2,92 frictions /résident/jour** (vs 3,34 en 2020). En 2021, 29,4% des EAM-MAS ont déclaré avoir reçu des dons de SHA. 17 EAM-MAS n'ont pas précisé leur consommation.

Figure 9a - Répartition des EMS par nombre de frictions/résident/jour



Cette baisse constatée en 2021 peut s'expliquer par plusieurs facteurs :

- une réelle baisse de l'utilisation des SHA en lien avec un moindre respect des mesures barrières ou un retour au lavage des mains,
- le caractère aléatoire et difficile de la comptabilité des dons d'une année sur l'autre,
- le fait qu'un excès de dons et commandes de SHA a engendré de gros stocks qui ont couvert en partie les besoins de 2021...

Figure 9b - Pourcentage des structures ayant atteint l'objectif de 4 frictions/résidents/jour selon l'accès à une expertise en hygiène

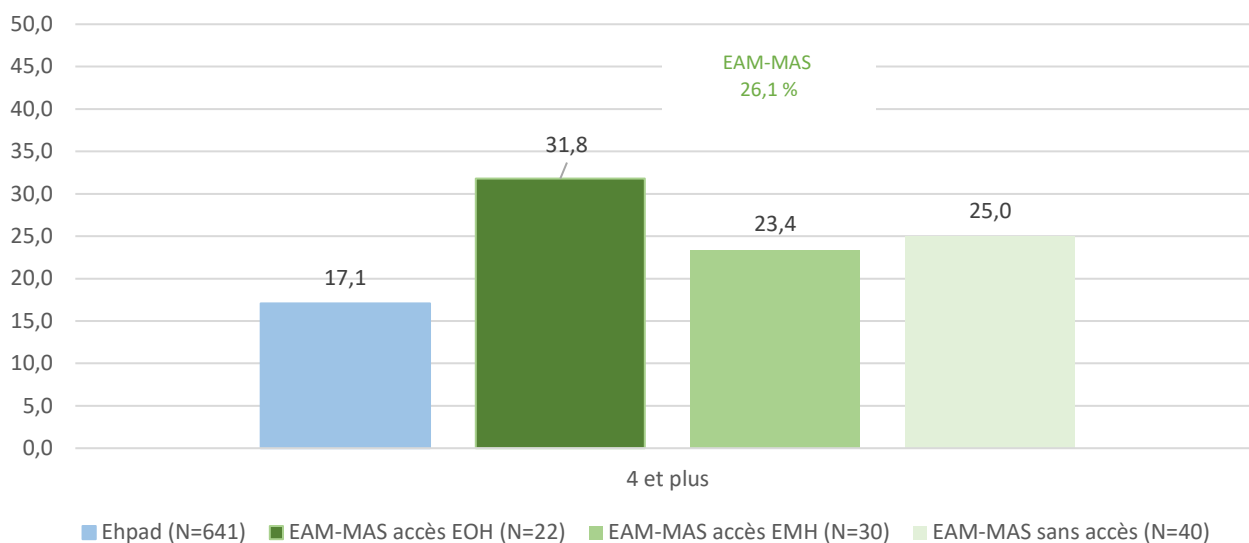


Tableau 12 - Evolution du nombre de frictions/jour/résident selon le type de structure

	Ehpad	EAM-MAS
2018	1,79	
2019	2,01	
2020	4,37	3,34
2021	2,70	2,92

• Vaccination antigrippale

La couverture vaccinale antigrippale des résidents en Ehpad est à 86,9% (84,7% en 2020). Celle des EAM-MAS est à 84,5% (86,5% en 2020).

La couverture vaccinale antigrippale des professionnels de santé reste modérée pour les Ehpad : 25,4% (vs 29,1% en 2020) et pour les EAM-MAS : 13,3% (15,5% en 2020) (figure 11).

Il existe une différence entre les Ehpad publics (20,7%) et privés (42,2%) ($p < 0,05$).

15 Ehpad n'ont pas précisé la couverture vaccinale de leur résident, 108 n'ont pas précisé celle des professionnels.

Si la couverture vaccinale reste élevée pour les résidents, elle est en baisse et très insuffisante pour les professionnels.

La couverture vaccinale antigrippale des professionnels en EMS est devenu un indicateur de résultats de la Stratégie nationale de prévention des infections et de l'antibiorésistance 2022-2025, avec pour valeurs cible de plus 70%.

Seulement 5,4% des Ehpad et 12,3% des EAM-MAS ont atteint cet objectif de 70%.

L'OMS fixe par ailleurs pour la couverture vaccinale des résidents en EMS un objectif de plus de 75% (cf. personnes éligibles à la vaccination).

Cet objectif est atteint pour 88,6% des Ehpad et 79,2% des EAM-MAS.

La figure 12 montre que la couverture vaccinale antigrippale des professionnels de santé en Ehpad diminue sur 2 années consécutives.

Figure 10a - Répartition des EMS selon le taux de vaccination antigrippale des résidents (en pourcentage)

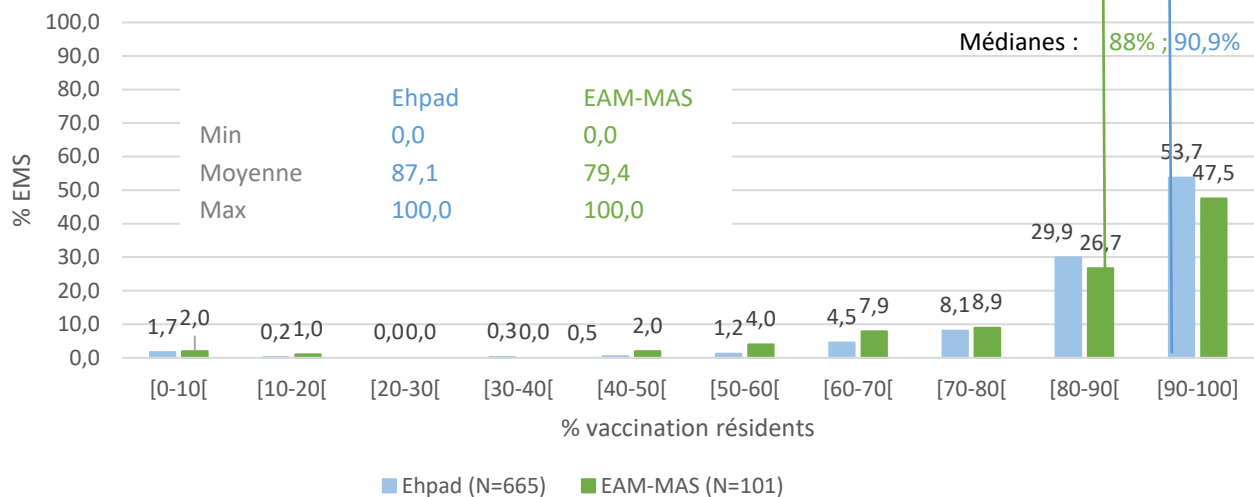


Figure 10b- Répartition des structures ayant atteint l'objectif de 75% de taux de vaccination antigrippale des résidents selon l'accès à une expertise en hygiène (en pourcentage)

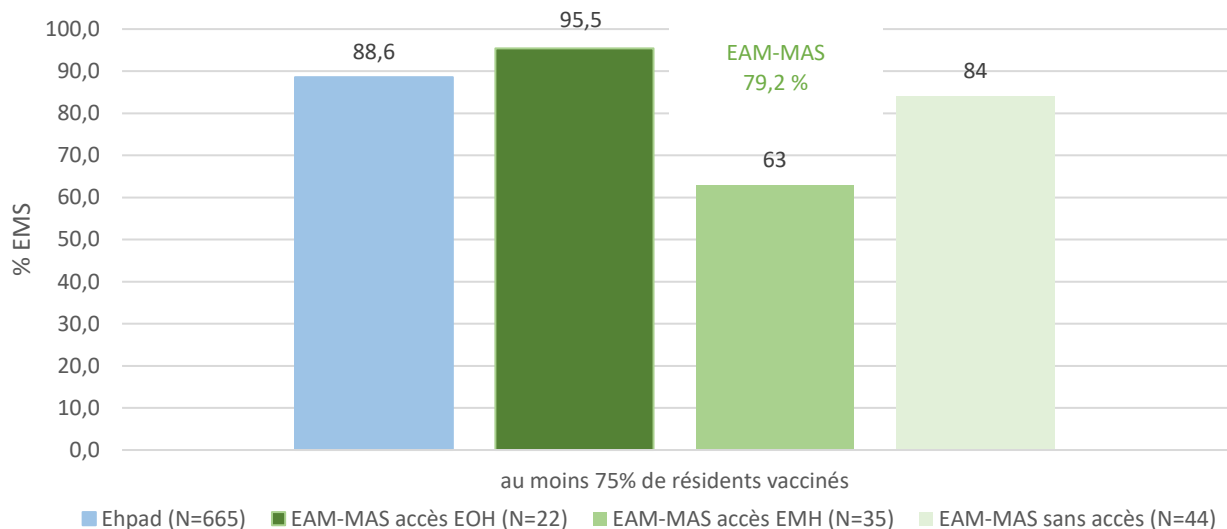


Figure 11a - Répartition des EMS selon le taux de vaccination antigrippale des professionnels de santé (en pourcentage)

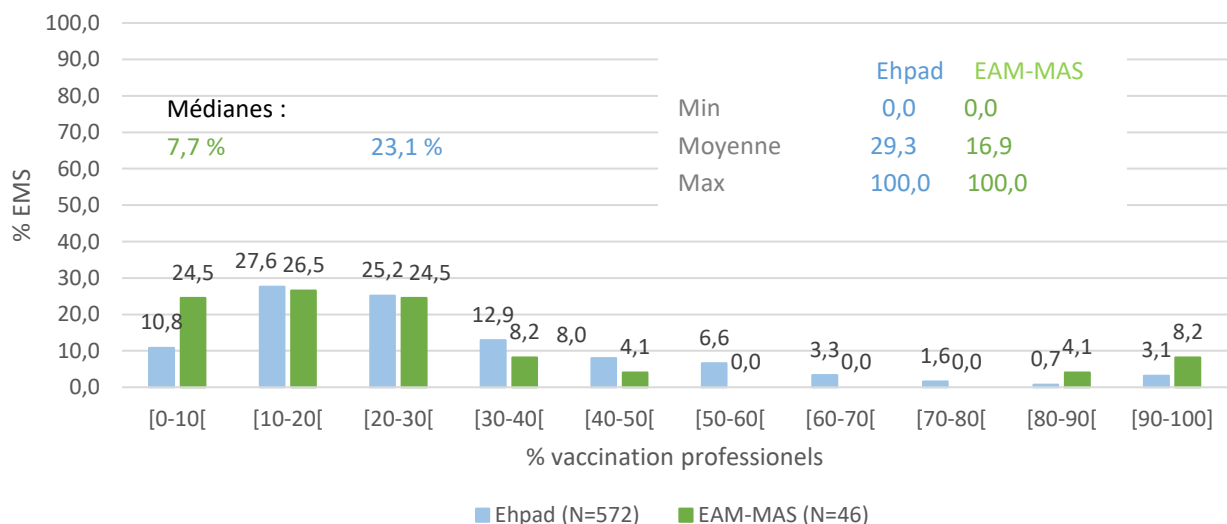


Figure 11b - Répartition des structures ayant atteint l'objectif de 70% de taux de vaccination antigrippale du personnel selon l'accès à une expertise en hygiène (en pourcentage)

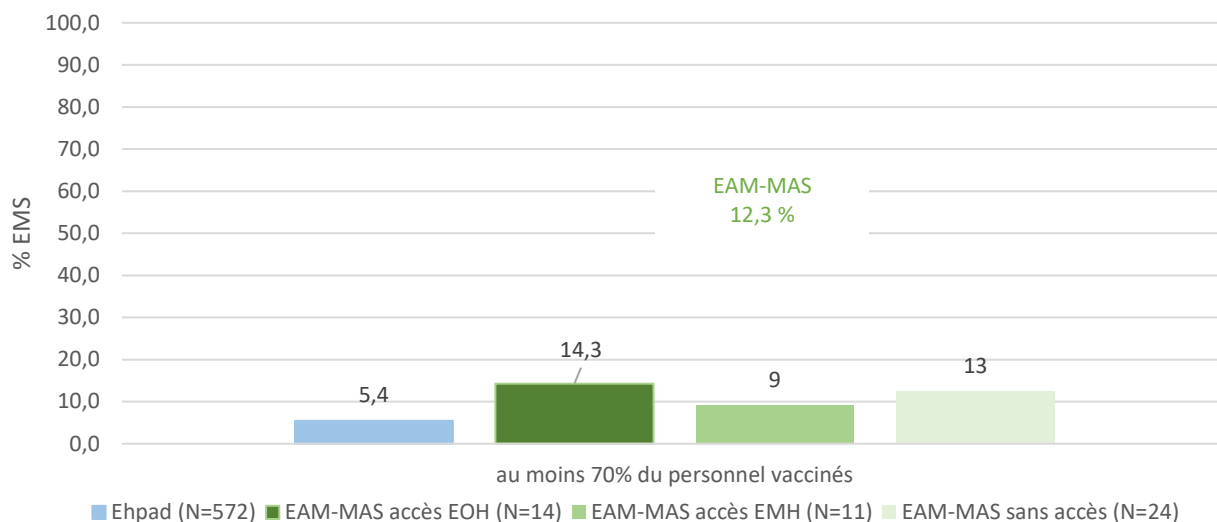
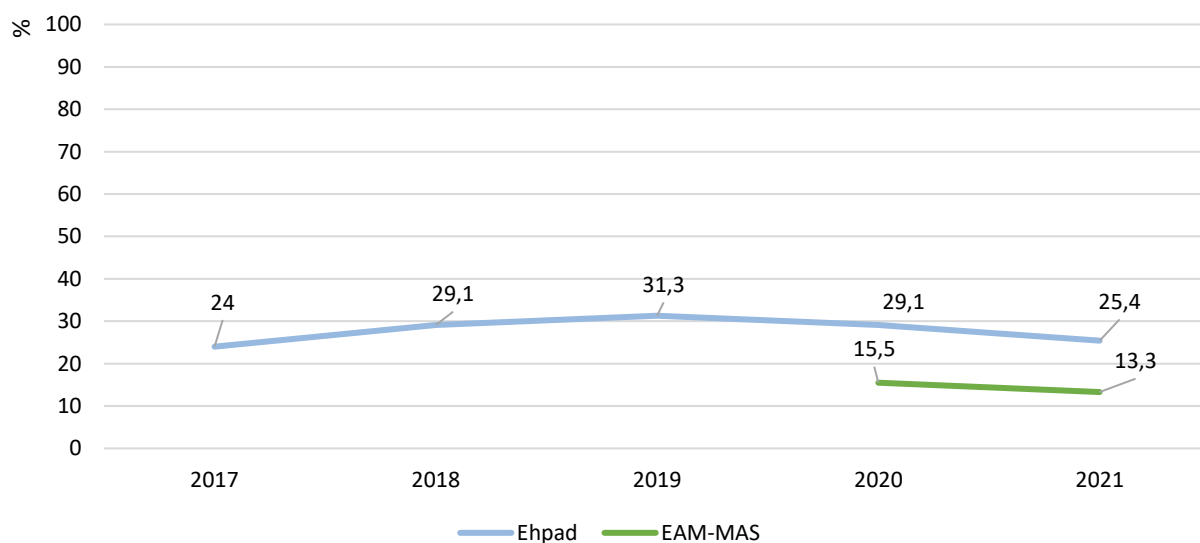


Figure 12 - Evolution de la couverture vaccinale antigrippale des professionnels de santé au cours du temps selon les types d'EMS (pourcentage)



• Vaccination anti-pneumococcique

Un total de **50,3% des Ehpads** (54% en 2020) et **51,4% des EAM-MAS** (56,9% en 2020) a instauré une **politique** d'identification des résidents ayant une indication de **vaccination anti-pneumococcique** (tableau 13). Elle est plus souvent présente dans les EAM-MAS ayant un accès à une expertise en hygiène (EOH).

Tableau 13 - Politique d'identification des résidents ayant une indication de vaccination anti-pneumococcique selon les liens de l'Ehpad avec une expertise en hygiène

Politique	Ehpads	EAM-MAS			
	Total N=680	Total N=109	Accès à une EOH N = 23	Accès à une EMH N = 38	Sans accès N = 48
Oui	50,3 (342)	51,4% (56)	56,5% (13)	47,4% (18)	51% (25)
Non	49,7 (338)	48,6% (53)	43,5% (10)	52,6% (20)	47% (23)

• Surveillance environnementale

Dans le cadre de la surveillance environnementale, les indicateurs recueillis en regard de l'eau chaude sanitaire (ECS) étaient les suivants :

- la surveillance de la température (T°) de l'eau chaude sanitaire en sortie de production, en retour(s) de boucle(s), au niveau de(s) point(s) d'usage à risque le(s) plus représentatif(s) du réseau ou à défaut le(s) point(s) d'usage les plus éloigné(s) de la production
- le contrôle annuel des légionnelles dans le réseau d'eau chaude sanitaire en fond de ballon de production et de stockage, en retour(s) de boucle(s), au niveau de(s) point(s) d'usage à risque le(s) plus représentatif(s) du réseau ou à défaut le(s) point(s) d'usage les plus éloigné(s) de la production
- la traçabilité de ces éléments dans le carnet sanitaire
- la formalisation d'un protocole légionnelles
- les signalements à l'ARS en cas de contrôle positif (service santé-environnement).

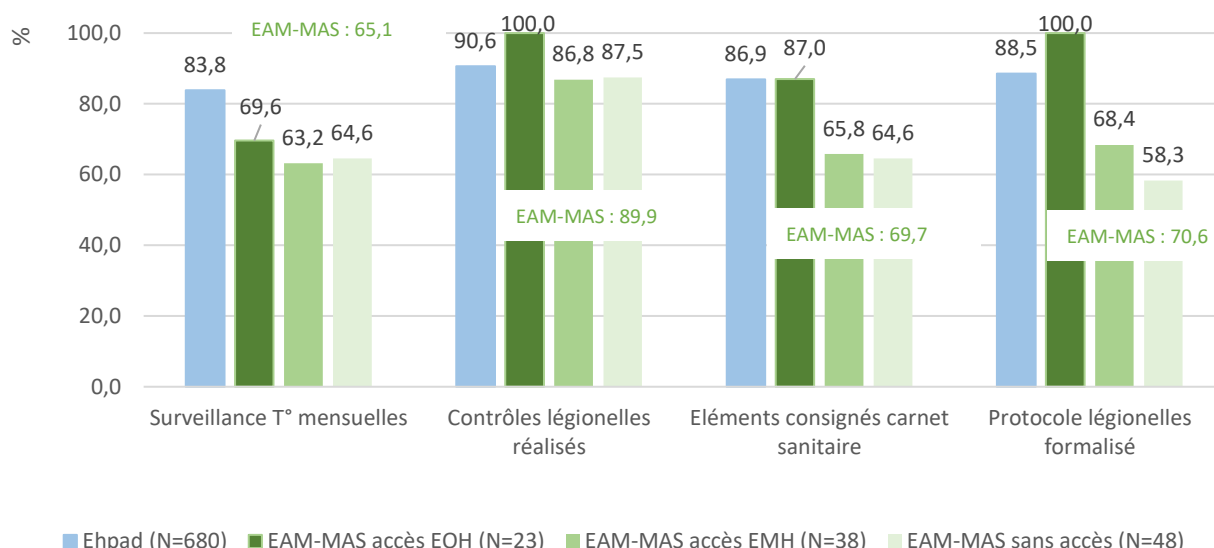
Ces surveillances sont d'ordre réglementaire, souvent assurées par les services techniques des établissements.

La surveillance des températures d'eau chaude sanitaire (ECS) est réalisée dans **83,8% des Ehpad** (vs 81,6% en 2020), **65,1% des EAM-MAS** (75% en 2020) et les **contrôles légionnelles de l'ECS** réalisés dans **90,6% des Ehpad** (vs 89,7%) et **89,9% des EAM-MAS** (vs 93,1% en 2020), les éléments étant consignés dans un **carnet sanitaire dans 86,9% des Ehpad** (vs 85,6%) et **69,7% des EAM-MAS** (81,9% en 2020)

Concernent le **protocole en cas de contamination du réseau d'ECS** par des légionnelles, il est formalisé à hauteur de **88,5% en Ehpad** (82,6% en 2020), **70,6% en EAM-MAS** (76,4% en 2020). Celui-ci est plus souvent formalisé dans les EAM-MAS qui ont un lien avec une équipe d'hygiène (figure 13).

En 2021, **8,4% des Ehpad et 10,1% d'EAM-MAS ont eu au moins un contrôle d'ECS positif** rapportant des légionnelles > 1000 UFC/L. Ces contrôles ont été **signalés à l'ARS par 4,1% des Ehpad et 5,5% des EAM-MAS**. La figure 13 montre que le niveau de surveillance environnementale est élevé dans les Ehpad, ainsi que dans les EAM-MAS avec un accès EOH.

Figure 13 - Surveillance environnementale dans les structures selon l'accès à une équipe d'hygiène



Conclusion et perspectives

- **Le dispositif EMH** a finalisé son expansion avec la création de la dernière équipe dans le Cantal en janvier 2021. Les **30 EMH** ont toutes renseigné ce rapport d'activité à l'origine des indicateurs EMH régionaux (participation 100%). La couverture du dispositif est excellente puisqu'elle correspond à 97,7% des Ehpad éligibles (seuls 18 Ehpad restent sans convention sur la région). De plus, 12 EMH sont en convention avec au moins une structure de type EAM, MAS et il est souhaitable que le dispositif EMH puisse progressivement s'étendre au secteur Handicap.

En termes de ressources humaines, le dispositif EMH correspond sur la région ARA un total effectif de **17,4 ETP de PH et 39,5 ETP d'IDE hygiénistes** (en regard des 18,2 et 40,9 budgétés respectivement). Un tiers des EMH est conforme au ratio attendu pour les praticiens, et plus de la moitié pour le ratio IDE.

Les indicateurs d'activité des EMH en accord avec leurs missions sont rassemblés dans un tableau de bord qui reprend les années 2017 à 2021 permettant de suivre l'évolution des actions dans le temps, en gardant à l'esprit que l'année 2020 et dans une moindre mesure 2021 peuvent difficilement être comparées aux précédentes du fait du contexte inédit de crise sanitaire COVID-19 (impact en termes de déplacements, conseils, alertes, et avec une charge de travail très importante pour les EMH comme pour les structures qu'elles accompagnent...). Ces données évoquent aussi l'expertise apportée par une majorité d'EMH à des ESMS n'étant pas en convention (soit 97 structures ayant engendré 299 interventions, essentiellement "Covid").

- Le même type de tableau de bord a été établi sur les 5 dernières années pour les **indicateurs régionaux Ehpad**, avec une participation 2021 qui remonte à **72,0%**.

Parmi les indicateurs quantitatifs, il est important de noter que la forte hausse de l'indicateur SHA atteignant 4,4 frictions /résident/jour ne s'est pas confirmée en 2021 avec 2,7 FHA/rés/j seulement (moindre respect des mesures barrière, gestion des stocks et des dons rendant l'estimation de la consommation de SHA peu fiable ?). L'objectif national de 4 FHA a été atteint par 17,1% des Ehpad.

La couverture vaccinale des professionnels contre la grippe baisse depuis 2 ans restant à 25,4 % (seuls 5,4% des Ehpad atteignent l'objectif national attendu de 70% de professionnels vaccinés), alors que la couverture vaccinale des résidents augmente encore un peu (86,9%).

Concernant les alertes, on observe la même tendance que l'an dernier : baisse des épisodes de GEA (÷2) et surtout IRA (÷4) en regard de 2019 à mettre en lien avec le contexte COVID.

- Pour la deuxième année consécutive, des **indicateurs** ont été recueillis pour le secteur du Handicap avec une participation croissante des **EAM/FAM-MAS** sollicités (**50,7%** versus 34,3% l'an dernier). Les indicateurs témoignent déjà d'un engagement important dans la prévention du risque infectieux tant en termes d'organisation que d'actions, même s'ils demeurent inférieurs à ceux des Ehpad du fait d'un accès moindre à une expertise en hygiène (56% des structures).

Concernant les indicateurs nationaux, on observe cette année une baisse de l'indicateur SHA (2,92 FHA/résident/jour versus 3,34 en 2020), comme pour les Ehpad mais dans une moindre mesure. L'objectif de 4 frictions est atteint par 26,1% des EAM-MAS.

La couverture vaccinale contre la grippe reste élevée pour les résidents (84,5%) mais en baisse et très insuffisante pour les professionnels (13,3% vs 15,5%) ; seuls 12,3% des EAM-MAS atteignent l'objectif national de 70% pour les professionnels.

L'expérience régionale d'indicateurs et de tableaux de bord pour le suivi de la PRI pour les EMH et EMS a largement inspiré le modèle national préconisé par la SF2H dans ses 2 avis récents en réponse à la saisine du ministère afin d'orienter la stratégie nationale 2022-2025 pour le secteur médicosocial.

En perspective, nous restons dans l'attente de l'instruction de la DGCS qui reprendra les éléments-clés retenus officiellement pour les secteurs grand âge et handicap (missions, ratio des EMH, indicateurs EMH-EMS...). Nous adapterons notre dispositif et indicateurs régionaux en conséquence et poursuivrons en ARA l'extension de la couverture EMH vers le secteur du handicap (EAM-FAM, MAS, IEM, EAAP).

Des actions de promotion de l'hygiène des mains, des mesures barrière et de la vaccination (Covid et grippe) pourront être menées sans atteindre afin d'affronter au mieux les virus saisonniers de l'hiver 2022-23. ■

Pour en savoir plus

[\[lien\]](#) HAS - Comprendre la nouvelle évaluation des ESSMS / actualisation 11 mai 2022.

[\[lien\]](#) HAS - Référentiel national d'évaluation de la qualité en ESSMS - 8 mars 2022, 26 pages.

[\[lien\]](#) Les éléments clés des programmes de prévention et contrôle des infections (PCI) dans les établissements de santé et médico-sociaux / Rôle et missions des équipes opérationnelles d'hygiène et des équipes mobiles d'hygiène. Rapport SF2H – Décembre 2021, 25 pages.

[\[lien\]](#) Stratégie nationale 2022-2025 de prévention des infections et de l'antibiorésistance. Ministère des Solidarités et de la santé. Janvier 2022, 90 pages.

[\[lien\]](#) Les indicateurs des programmes de prévention et contrôle des infections (PCI) dans le secteur médico-social. Rapport SF2H, 26 juillet 2022, 15 pages.

[\[lien\]](#) RéPias PRIMO. Enquête nationale concernant les dispositifs régionaux de prévention des infections associées aux soins en appui aux établissements sociaux et médicaux sociaux. Octobre 2020. 24 pages.

[\[lien\]](#) Lieutier-Colas F, Simon L. Parangonnage avec les autres régions de France métropolitaine concernant les dispositifs d'Equipes Mobiles en Hygiène dédiées aux Etablissements et Services Médico-Sociaux. CPias Grand Est, Nancy, mars 2021, 26 pages.

[\[Site CPias\]](#) CPias ARA et ARS ARA. Indicateurs de Prévention et contrôle de l'infection en secteur médico-social.

[\[lien\]](#) Consommations de produits hydro-alcooliques en EHPAD - Enquête nationale 2021. RéPias-PRIMO SpFrance, CPias, Affiche 2022.

Trouilloud K, Giard M, Machut A, Duplatre F, Baud O, Fascia F, Khouider N, Savey A. Impact of mobile infection prevention and control (IPC) teams for nursing homes. P081 - ICPIIC 2021. Genève 14-17 septembre 2021.

Blanckaert K, Ali-Brandmeyer O, Simon L et al. Enquête nationale sur les dispositifs régionaux de prévention des infections associées aux soins en appui aux établissements sociaux et médicaux sociaux. Hygiènes 2021;29(2):132-7.

Annexes

Formulaire de recueil du bilan d'activité EMH 2021

1. Identification de l'EMH

Nom de l'EMH : _____

Date de création de l'EMH : ____ / ____ / ____

Département(s) concerné(s) : ____ / ____ / ____ / ____

2. Coordonnées du déclarant

Nom, Prénom : _____

Téléphone : ____ / ____ / ____ / ____ / ____

Courriel : _____ @ _____

3. Ressources humaines de l'EMH

Effectif de l'EMH

Nombre d'équivalents temps plein (ETP)	Théorique <i>Attribué par l'appel à projet</i>	Réel (occupé) <i>en moyenne sur l'année</i>
Praticien hygiéniste		
Paramédical (IDE ou cadre)		
Secrétaire		
Autre : _____		

Commentaires (difficultés de recrutement, poste non pourvu...) :

4. Couverture de prise en charge

Ehpad

	Nombre d'Ehpad	Nombre de places*
En convention		
Eligibles		

* places : hébergement permanent, temporaire et partiel (accueil de jour, nuit...)

Etablissements accueillant des personnes en situation de handicap (EAM-MAS)

Noter 0 si l'EMH n'a passé aucune convention avec des EAM-MAS

	Nombre d'établissements	Capacité en places*
EAM (ex FAM)		
Etablissement d'accueil médicalisé		
MAS		
Maison d'accueil spécialisé		
Autre		

* places : hébergement permanent, temporaire et partiel (accueil de jour, nuit...)

5. Activité

	Ehpad	EAM- MAS
Déplacements (quelle que soit la raison)		
Nombre de déplacements		
Nombre d'établissements visités au moins une fois dans l'année		
Temps moyen (A/R) de transport par déplacement		
Nombre de km parcourus dans l'année		
Commentaires : _____		

Alertes gérées par l'EMH		
<i>Intervention non programmée qui ne peut pas attendre 1 semaine. Exemple : épidémies (dont GEA, IRA), BMR/BHRe, gale, légionellose, autre maladie infectieuse rare, grave ou à potentiel épidémique, alerte environnementale...</i>		
Nombre d'alertes , quel que soit le mode de gestion (tel, déplacement...)		
Commentaires : _____		

Conseils (hors alerte)		
<i>(1 conseil = 1 réponse à une sollicitation hors alerte, même s'il nécessite plusieurs échanges)</i>		
Nombre de conseils		
Formations (quelles que soient les modalités, présentiel ou à distance)		
Nombre de sessions de formation (1 session = 1 temps de formation pour 1 groupe de personnes, quelle que soit la durée)		
Nombre de participants		
Nombre d'heures-participants = nb participants x durée de la formation en heures Ex : 5 sessions de formation de 2h pour 10 professionnels par session = 5x2x10 = 100 heures-participants		
Nombre d'établissements ayant bénéficié d'au moins une formation réalisée par l'EMH, quel que soit le nombre de participants		
Evaluation (audits, évaluations, visites de risque, RETEX, Analyse du risque infectieux...)		
Nombre réalisés		
Autre actions (multicentriques (qui bénéficient à plusieurs structures), campagnes...)		

Sollicitation par des structures hors convention		
Nombre de structures		
Types de structures		
Etablissement de santé de rattachement		<input type="checkbox"/>
IEM (institut d'éducation motrice)		<input type="checkbox"/>
Établissement pour Enfants ou Adolescents Polyhandicapés		<input type="checkbox"/>
Résidence autonomie		<input type="checkbox"/>

IME (institut médico-éducatif)	<input type="checkbox"/>
CAMSP (Centre d'action médico-social précoce)	<input type="checkbox"/>
Autre : _____	<input type="checkbox"/>
Nombre d'interventions (<i>conseils, alertes, formations, déplacements...</i>)	
dont liées au covid	
Commentaires : _____	

6. Plan d'action de l'année suivante

	Oui	Non
Un plan d'action de l'EMH a été élaboré pour l'année suivante	<input type="checkbox"/>	<input type="checkbox"/>

7. Discussion, conclusion

Impact de l'épidémie de Covid sur l'activité de l'EMH

Problèmes, difficultés rencontrées lors de l'année écoulée

Points d'amélioration, perspectives

Synthèse, conclusion

Formulaire de recueil des indicateurs EMS 2021

1. Coordonnées de la personne contact

Nom, prénom : _____
Fonction : _____
Courriel : _____ @ _____
Téléphone : _____ / _____ / _____ / _____ / _____

2. Caractéristiques de l'établissement

Nom de l'établissement : _____
Numéro FINESS : _____
Adresse : _____

Appartenance à un groupe

Oui

Non

Si oui, nom du groupe (si appartenance à un groupe) : _____

Type d'établissement (une seule réponse)

Ehpad (établissement d'hébergement pour personnes âgées dépendantes)

EAM (ex FAM) Etablissement d'accueil médicalisé

MAS (Maison d'accueil spécialisé)

Statut (une seule réponse)

Public

Privé

Associatif

Autre : _____

Intégré à un établissement sanitaire (une seule réponse)

Oui

Non

Capacité

Nombre

Places en hébergement permanent ou temporaire

Places en hébergement partiel (accueil de jour, de nuit, de week-end)

Nombre de journées réalisées Donnée indispensable pour le calcul d'indicateurs
= journées réelles avec présence effective du résident, issues de l'ERRD 2020
(état réalisé des recettes et dépenses)

Nombre

En hébergement permanent ou temporaire

En hébergement partiel (accueil de jour, de nuit, de week-end)

Total (calcul automatique)

GIR (groupe iso-ressources) (à compléter par les Ehpad uniquement)	
GIR moyen pondéré (GMP)	
Année d'évaluation du GMP	

3. Organisation, indicateurs de processus

Accès à un hygiéniste	
Lien avec une équipe d'hygiène (une seule réponse)	
Equipe opérationnelle d'hygiène (EOH) <i>si adossé à un établissement sanitaire</i>	<input type="checkbox"/>
Convention avec une équipe mobile d'hygiène (EMH)	<input type="checkbox"/>
Si EMH, laquelle : _____	
Pas de lien avec une EOH ou une EMH	<input type="checkbox"/>
Si l'établissement appartient à un groupe, il dispose d'un hygiéniste mutualisé au sein du groupe (hors EOH ou EMH) (une seule réponse)	
Oui	<input type="checkbox"/>
Non	<input type="checkbox"/>
Non applicable (si l'établissement n'appartient pas à un groupe)	<input type="checkbox"/>
Référent de la prévention du risque infectieux (PRI) ou référent hygiène (un professionnel de l'établissement est responsable de la PRI)	
Un référent de la PRI, formé, est identifié ou mandaté (une seule réponse)	
Oui	<input type="checkbox"/>
Non	<input type="checkbox"/>
Si oui, quelle est sa fonction (une seule réponse)	
Médecin [lien]	<input type="checkbox"/>
Paramédical (IDE, cadre) [lien]	<input type="checkbox"/>
Autre : _____	<input type="checkbox"/>
Correspondants en hygiène (IDE, ASD, ASH...) (Cf. définition)	
Des correspondants en hygiène sont identifiés (une seule réponse)	
Oui	<input type="checkbox"/>
Non	<input type="checkbox"/>
Si oui, ils sont formés à la prévention du risque infectieux (ont participé à une formation organisée en interne, par l'équipe d'hygiène ou le CPias)	
Oui, tous	<input type="checkbox"/>
Oui, certains d'entre eux	<input type="checkbox"/>
Non, aucun	<input type="checkbox"/>
du temps pour cette mission a été attribué	
Oui	<input type="checkbox"/>
Non	<input type="checkbox"/>
Médecin du travail (service de prévention et de santé au travail)	
Un médecin du travail est identifié pour l'établissement	

Oui	<input type="checkbox"/>
Non	<input type="checkbox"/>
Comité de suivi du risque infectieux (type CLIN en établissement de santé)	
Un comité de suivi du risque infectieux s'est réuni au moins 1 fois dans l'année (ou réunion équivalente si comité non formalisé)	
Oui	<input type="checkbox"/>
Non	<input type="checkbox"/>
Si oui, composition de ce comité (ou participants à cette réunion si comité non formalisé)	
Directeur	<input type="checkbox"/>
Médecin coordinateur	<input type="checkbox"/>
Cadre ou infirmière coordinatrice	<input type="checkbox"/>
Référent de la prévention du risque infectieux	<input type="checkbox"/>
Responsable qualité - gestion des risques	<input type="checkbox"/>
Autre : _____	<input type="checkbox"/>
Volet infectieux du plan bleu / blanc pour les Ehpad adossés à un établissement de santé	
Question réglementaire, items de la liste de contrôle des éléments constitutifs du volet infectieux	
Un volet infectieux du plan bleu / blanc a été rédigé (une seule réponse)	
Oui (tous les items sont présents)	<input type="checkbox"/>
Non	<input type="checkbox"/>
Analyse du risque infectieux (DARI)	
L'analyse du niveau de maîtrise du risque infectieux a été réalisée (manuel d'auto-évaluation du Grephh ou équivalent type cartographie des risques)	
Oui (réalisée au moins 1 fois, quelle que soit la date)	<input type="checkbox"/>
Non	<input type="checkbox"/>
Si oui, année de réalisation du dernier DARI	/ ____ /
Programme d'actions annuel ou pluriannuel	
Un programme d'actions a été élaboré <u>et</u> mis en œuvre	
Oui, même partiellement pour la mise en œuvre en 2020	<input type="checkbox"/>
Non	<input type="checkbox"/>
Si oui, un suivi du programme d'actions est réalisé (bilan de la réalisation des actions prévues dans le programme d'action au cours d'une réunion a minima, en 2020 ou 1 ^{er} trimestre 2021)	
Oui	<input type="checkbox"/>
Non	<input type="checkbox"/>
Déplacement de l'équipe d'hygiène sur site	
Déplacement(s) programmé(s), hors alerte	
Oui	<input type="checkbox"/>
Non	<input type="checkbox"/>
Non applicable (si pas d'accès à une expertise en hygiène)	<input type="checkbox"/>
Déplacements pour gestion d'alertes sanitaires (épidémies d'IRA/GEA, légionelle, covid...)	

= déplacements sur site pour la gestion et le suivi des actions en lien avec l'alerte, non programmées lors de l'élaboration du programme annuel d'actions

Oui	<input type="checkbox"/>
Non	<input type="checkbox"/>
Non applicable (si pas d'accès à une expertise en hygiène)	<input type="checkbox"/>

Formations

L'établissement a organisé une (des) formation(s) à la prévention du risque infectieux

Oui, en interne, par un professionnel de l'établissement	<input type="checkbox"/>
Oui, par l'équipe d'hygiène (EOH, EMH,...)	<input type="checkbox"/>
Oui, par le CPias	<input type="checkbox"/>
Oui, par un prestataire externe	<input type="checkbox"/>
Non	<input type="checkbox"/>

Si oui, nombre de personnes formées au moins 1 fois dans l'année

4. Activité, indicateurs de résultats

Hygiène des mains

Avez-vous reçu des dons en SHA (hors achat établissement)

Oui	<input type="checkbox"/>
Non	<input type="checkbox"/>

Consommation annuelle de solutions hydro-alcooliques, en litres
Incluant les achats et les dons

Nombre de frictions par résident et par jour

Calcul automatique, une friction correspondant à 0,003 L de SHA

Gestion des épidémies	Nombre d'épidémies	Nombre d'épidémies signalées à l'ARS
Infections respiratoires aiguës (IRA) <i>Chez les résidents, au moins 5 cas d'IRA en 4 jours</i>		
Gastro-entérites aiguës (GEA) <i>Chez les résidents, au moins 5 cas de GEA ou 2 cas d'infections à Clostridium difficile en 4 jours</i>		
Covid-19 <i>Chez les résidents et/ou les professionnels, au moins 3 cas confirmés ou probables en 7 jours</i>		
Autre épidémie (BMR, BHRe, gale, TIAC...) <i>Chez les résidents, au moins 2 cas ayant un lien temporel et géographique</i>		

Vaccination

Vaccination des professionnels contre la grippe saisonnière au cours de l'hiver 2021-2022	Nombre
Nombre de professionnels salariés de l'établissement pendant la campagne vaccinale, toutes catégories professionnelles confondues	
Nombre de professionnels vaccinés (<i>dans l'établissement ou en ville</i>) (<i>ne pas répondre si ne sait pas</i>)	
Pourcentage de professionnels vaccinés (<i>calcul automatique</i>)	
Vaccination des résidents contre la grippe saisonnière	Nombre
Nombre de résidents pendant la campagne vaccinale	
Nombre de résidents vaccinés (<i>vaccinés dans l'établissement ou avant l'entrée dans l'établissement</i>)	
Pourcentage de résidents vaccinés (<i>calcul automatique</i>)	
Vaccination des résidents contre le pneumocoque	
Une politique d'identification des résidents ayant une indication de vaccination*, supervisée par un professionnel de l'établissement, existe (<i>une seule réponse</i>)	
Oui	<input type="checkbox"/>
Non	<input type="checkbox"/>
Non applicable	<input type="checkbox"/>

NB : la vaccination contre la Covid-19 sera évaluée en 2022 pour l'année 2021.

*[Calendrier vaccinal 2021](#)

À partir de l'âge de 2 ans, la vaccination est recommandée pour les patients à risque. Elle s'adresse aux personnes suivantes :

a) Patients immunodéprimés :

- *aspléniques ou hypospléniques (incluant les syndromes drépanocytaires majeurs) ;*
- *atteints de déficits immunitaires héréditaires ;*
- *infectés par le VIH ;*
- *patients présentant une tumeur solide ou une hémopathie maligne ;*
- *transplantés ou en attente de transplantation d'organe solide ;*
- *greffés de cellules souches hématopoïétiques ;*
- *traités par immunosuppresseur, biothérapie et/ou corticothérapie pour une maladie auto-immune ou inflammatoire chronique ;*
- *atteints de syndrome néphrotique.*

b) Patients non immunodéprimés porteurs d'une maladie sous-jacente prédisposant à la survenue d'IIP :

- *cardiopathie congénitale cyanogène, insuffisance cardiaque ;*
- *insuffisance respiratoire chronique, bronchopneumopathie obstructive, emphysème ;*
- *asthme sévère sous traitement continu ;*
- *insuffisance rénale ;*
- *hépatopathie chronique d'origine alcoolique ou non ;*
- *diabète non équilibré par le simple régime ;*
- *patients présentant une brèche ostéo-méningée, un implant cochléaire ou candidats à une implantation cochléaire.*

Surveillance environnementale (Cf. [Arrêté du 01/02/2010](#))**Surveillance de la température de l'eau chaude** (*une seule réponse*)

Une surveillance mensuelle de la température de l'eau chaude est réalisée :

- en sortie de production d'eau chaude sanitaire (ECS) (mise en distribution)
- en retour(s) de boucle(s) (retour général)
- au niveau de point(s) d'usage à risque le(s) plus représentatif(s) du réseau ou à défaut les points d'usage les + éloigné(s) de la production d'ECS

Oui, si toutes ces surveillances mensuelles sont réalisées

Non, s'il en manque au moins une ou si elles sont plus espacées

Contrôle des légionelles dans le réseau d'eau chaude sanitaire (*une seule réponse*)

Un contrôle annuel des légionelles est réalisé :

- en fond de ballon de production et de stockage d'ECS
- en retour(s) de boucle(s) (retour général)
- au niveau de point(s) d'usage à risque le(s) plus représentatif(s) du réseau
- ou à défaut les points d'usage les + éloigné(s) de la production d'ECS

Oui, si tous ces contrôles sont réalisés

Non, s'il en manque au moins un

Carnet sanitaire (*une seule réponse*)

Tous les éléments de surveillance (t° et légionelles) sont consignés dans le carnet sanitaire

Oui, s'ils sont tous consignés

Non, si le carnet sanitaire n'existe pas ou s'il en manque au moins un

Protocole légionelles (*une seule réponse*)

Un protocole en cas de contamination du réseau d'ECS par des légionelles est formalisé

Oui

Non

Signalement à l'ARS, service santé-environnement

Avez-vous eu au moins un contrôle d'ECS rapportant des légionelles > 1000 UFC/L

Oui

Non

Si oui, l'avez-vous [signalé à l'ARS](#) (*une seule réponse*)

Oui

Non

Non applicable

Liste des équipes mobiles d'hygiène

EMH incluses dans l'analyse (30/30)

- ACPPA
- Annecy
- Annonay
- Aubenas
- Aurillac
- Bourg-en-Bresse
- Bourgoin
- Chambéry-Aix les Bains/ CH Métropole Savoie / ESPRI Féméris
- Contamine sur Arve - CH Alpes Léman
- Clermont-Ferrand
- Forez
- Firminy
- Grenoble
- Lyon / Hospices Civils de Lyon
- Issoire
- Le-Puy-en-Velay
- Montélimar
- Montluçon
- Moulins
- Privas
- Riom
- Roanne
- Saint-Etienne
- Sallanches-Chamonix / Hôpitaux du Pays du Mont Blanc
- Thonon-Evian / Hôpitaux du Léman
- Vichy
- Vienne
- Villefranche
- Valence
- Voiron

Liste des Ehpad participants

Ville	Nom de l'Ehpad
AIGUEPERSE	Serge Bayle
AIME LA PLAGNE	Ehpad LA MAISON DU SOLEIL
AIX LES BAINS	Centre Hospitalier Métropole Savoie (site d'Aix les Bains)
AIX LES BAINS	LES JARDINS DE MARLIOZ
ALBENS	Ehpad "AU FIL DU TEMPS"
ALBERTVILLE	Maison de Santé Claude Léger
ALBIGNY SUR SAONE	Ehpad du CCH Gériatrique du mont d'or
ALBOUSSIERE	Ehpad le Grand Pré
ALIX	Ehpad Alix
ALLAN	Ehpad - MAISON DE BEAUVOIR
ALLEVARD	Ehpad La Ramée
AMBERIEU-EN-BUGEY	Résidence AMBARROISE
AMBERT	Ehpad Prébayle
AMBILLY	Ehpad LES EDELWEISS AMBILLY
AMPUIS	Ehpad REMY FRANCOIS
ANDREZIEUX BOUTHEON	Ehpad LES TERRASSES
ANJOU	notre dame des roches
ANNECY	Ehpad LES AIRELLES
ANNECY	Ehpad Saint François de Sales
ANNECY	LES VERGERS
ANNECY	Ehpad La Prairie
ANNECY	le Pré Fornet
ANNECY	Ehpad résidence Heureuse
ANNECY	Ehpad les Parouses
ANNECY	Ehpad Fondation du Parmelan
ANNONAY	Ehpad Mon Foyer
ANNONAY	Ehpad
ANNONAY	Ehpad SAINT JOSEPH
ANSE	Ehpad MICHEL LAMY SITE HAUTS DE BRIANNE
ANSE	Ehpad MICHEL LAMY SITE CHATEAU DE MESSIMIEUX
ANTRAIQUES SUR VOLANE	SAS LES CHATAIGNIERS
AOSTE	Ehpad LES VOLUBILIS
AOUSTE/SYE	Ehpad Blanchelaine
ARBENT	VILLA CHARLOTTE
ARDES	Ehpad LA ROSERAIE
ARGONAY	Ehpad le Barioz
ARLANC	Ehpad Arlanc
ARNAS	Ehpad Château du Loup
ARPAJON-SUR-CERE	Ehpad LA CERE
AUBENAS	Résidence Sainte-Monique
AUBENAS	L. ROUVEYROL
AUBENAS	Ehpad ST JOSEPH
AULNAT	Ehpad LES CHENEVIS
AUREC SUR LOIRE	Ehpad Les Tilleuls
AURILLAC	Ehpad centre J VIGNALOU
AURILLAC	LOUIS TAURANT
AURILLAC	LIMAGNE
AURILLAC	Résidence de Coissy - ORPEA
AURILLAC	Ehpad LA LOUVIERE
BAGE LE CHATEL	RESIDENCE D'URFE
BALBIGNY	Résidence ORPEA BALBIGNY
BAS-EN-BASSET	Christine COSTILLE
BEAUFORT SUR DORON	Ehpad Lucien Avocat
BEAUJEU	Ehpad du CH de Beaujeu
BEAULIEU	foyer Notre-Dame
BEAUREPAIRE	CH DE LUZY-DUFEILLANT

BEAUREPAIRE	Ehpad le Dauphin Bleu
BEAUX	Ehpad Les Cèdres
BELLEGARDE EN FOREZ	Résidence Mutualiste l'Adret
BELLERIVE SUR ALLIER	ORPEA BELLERIVE
BELLEVILLE	Ehpad de l'hôpital
BELLEY	Ehpad 'Bon Repos'
BELLEY	Ehpad du CH Bugey sud
BESSENAY	Résidence Irénée
BILLOM	Ehpad SAINT LOUP
BLACE	Ehpad COURAJOD
BLANZAT	Ehpad LA FONTAINE
BLANZAT	Ehpad La Colombe
BOEN	Centre Hospitalier de Boën
BONNEVILLE	Ehpad PETERSCHMITT BONNEVILLE
BONS EN CHABLAIS	la Roselière
BOURBON L'ARCHAMBAULT	Ehpad de Bourbon L'Archambault
BOURG ARGENTAL	Ehpad BOURG ARGENTAL
BOURG D'OISANS	Abel Maurice
BOURG DE PEAGE	LES MINIMES
BOURG EN BRESSE	SARL les peupliers
BOURG EN BRESSE	RESIDENCE EMILE PELICAND
BOURG LASTIC	Ehpad LES BRUYERES
BOURG LES VALENCE	Les Jardins de l'Allet
BOURG SAINT ANDEOL	Ehpad STE MARIE
BOURG ST ANDEOL	Korian La Bastide
BOURG-EN-BRESSE	LE BON REPOS
BOURGOIN JALLIEU	Ehpad Jean Moulin
BOURGOIN JALLIEU	Ehpad Delphine NEYRET
BOURGOIN JALLIEU	Résidence mutualiste la Folatière
BOZEL	Ehpad LA CENTAUREE
BRASSAC LES MINES	Ehpad LES VALLONS FLEURIS
BRIOUDE	Centre Hospitalier de Brioude
BRON	ACPPA LES AGAPANTHES
BUIS LES BARONNIES	LES CARLINES
BULLY	Ehpad LA SALETTE BULLY
BURZET	Ehpad CHALAMBELLE
BUSSIERS	Ehpad Jean Montellier
CALUIRE	Ehpad Le Manoir
CALUIRE	résidence des canuts
CALUIRE ET CUIRE	cercle de la carette
CALUIRE ET CUIRE	Ehpad NOTRE DAME DE LA ROCHETTE
CAYRES	E.H.P.A.D Villa Marie
CEBAZAT	Ehpad Les 5 sens
CERDON	RESIDENCE L'ALBIZIA
CERILLY	Ehpad CERILLY
CERVENS	Ehpad Le Verger des Coudry
CEYZERIAT	Ehpad Les Résidences Camille Cornier
CHABONS	PUV LA TOUVIERE
CHALAMONT	Ehpad les mille étangs
CHAMALIERES	Ehpad Les Savarounes
CHAMBERY	MAISON SAINT-BENOIT
CHAMBERY	CENTRE HOSPITALIER METROPOLE SAVOIE
CHAMBERY	Ehpad LES CHARMILLES
CHAMBERY	Pôle ALZHEIMER La Corolle Hébergement temporaire et accueil de jour
CHAMBERY	fontaine saint martin
CHAMONIX	Ehpad Hélène COUTTET
CHAMPEIX	les campellis
CHAPONNAY	Maison de retraite les Allobroges
CHARLIEU	CH de Charlieu

CHARLY	LES VERTS MONTS
CHARMES SUR RHONE	Ehpad Les Mimosas
CHARNAY	Les collines dorées
CHAROLS	Ehpad DROME PROVENCALE
CHARVIEU CHAVAGNEUX	Résidence Mutualiste l'ARCHE
CHASSE SUR RHONE	Ehpad LES TERRASSES DU RHONE
CHASSELAY	Ehpad le Val d'or
CHATILLON SUR CHALARONNE	Ehpad PUBLIC LA MONTAGNE
CHATTE	Ehpad de Chatte
CHAVANOD	Centre Claudine ECHERNIER
CHAZELLES SUR LYON	CH Chazelles sur Lyon
CHEVALINE	Ehpad CHANTEMERLE
CHOMERAC	Maison de retraite Yves Perrin
CHOZEAU	EMILIE MONNET
CLERMONT FERRAND	LA MAISON DES CHAMPS FLEURIS
CLERMONT- FERRAND	Ehpad COLISEE - LES VOLCANS
CLERMONT-FERRAND	KORIAN L'ORADOU
CLERMONT-FERRAND	Ehpad résidence les 9 soleils
CLERMONT-FERRAND	Ehpad du CH Ste Marie
CLERMONT-FERRAND	Ehpad LA SAINTE FAMILLE
CLERMONT-FERRAND	Résidence RENOUARD
CLUSES	Ehpad Béatrix de Faucigny
COLIGNY	EHAPD "la jonquillère"
COLLONGES SOUS SALEVE	maisons de famille du genevois
COMBRONDE	Ehpad LES ORCHIS
COMMENTRY	Ehpad Maison Saint Louis
CONDAT	CH CONDTA
CONDRIEU	CH Gabriel Montcharmout
CONFORT	Sur ROSALIE
CORBAS	Ehpad ACSH Vilanova
CORBONOD	Ehpad CHATEAU DE GREX
CORENC	Ehpad LA PROVIDENCE
CORPS	Ehpad Albert et Marthe Hostachy
COSNE D'ALLIER	Ehpad L'Aumance
COUBLEVIE	Ehpad les jardins de coublevie
COUBON	Ehpad STE MONIQUE & Ehpad LES BUISSONNETS - ASSOCIATION STE MONIQUE
COURPIERE	Ehpad Les Papillons d'Or
COUTOUVRE	Ehpad LES HIRONDELLES
CRAPONNE SUR ARZON	Ehpad du Centre Hospitalier du Pays de Craponne sur Arzon
CREMIEU	Ehpad Jeanne de Chantal
CREST	Ehpad du CH
CREST	EHPAD Ste Anne
CRUAS	Ehpad les lavandes
CRUSEILLES	Ehpad DU SALEVE
CUBLIZE	Ehpad Les Liserons
CULHAT	Ehpad GROISNE CONSTANCE
CUNLHAT	Ehpad Mille Sourires
CUSSET	Ehpad PUBLIQUE DE CUSSET
DAVEZIEUX	Ehpad LA CLAIRIERE
DECINES-CHARPIEU	Ehpad Fleurs d'Automne
DECINES-CHARPIEU	Ehpad Albert MORLOT
DESERTINES	Ehpad LE JARDIN DES SOURCES
DIE	Ehpad du CH
DIEMOZ	Les Jardins Médicis
DIEULEFIT	GHPPP Ehpad DIEULEFIT
DIEULEFIT	Ehpad LES ESCHIROUS
DOMENE	résidence le parc Ehpad ARCADIE
DOMPIERRE SUR BESBRE	Ehpad LES VIGNES
DONZERE	Ehpad Portes de Provence GHPP

EBREUIL	EPMS EBREUIL ECHASSIERES
ECHALAS	Les MOUSSIERES
ECHASSIERES	Ehpad D'ECHASSIERES
ECHIROLLES	LA MAISON DES ANCIENS
ECHIROLLES	Ehpad CHAMP FLEURI
ECHIROLLES	Ehpad du CHU Grenoble Alpes
ECULLY	Ehpad LOUISE THERESE
ECULLY	Ehpad Coucheroux
ENTRE DEUX GUIERS	Ehpad les tilleuls
ESPALY SAINT MARCEL	AMRAP 43 - Ehpad PARADIS
ESSERTS-BLAY	Home du Vernay
EVIAN	Ehpad LES VERDANNES
EVIAN LES BAINS	Ehpad les Sources
EYBENS	Résidence Claudette Chesne
FAVERGES-SEYTHENEX	Ehpad ALFRED BLANC
FEURS	Ehpad CH FOREZ SITE DE FEURS
FIRMINY	Ehpad LA VERRERIE
FIRMINY	CH Le Corbusier
FIRMINY	Ehpad LES BRUNEAUX
FRANCHEVILLE	Ehpad LE GAREIZIN
FRANGY	Ehpad DU VAL DES USSES
FROGES	Ehpad belle vallée
FRONTENEX	Ehpad FLOREAL
GAILLARD	Ehpad La Kamouraska
GANNAT	Ehpad François Mitterrand de Gannat
GENAS	LES SOLEILLADES
GENISSEUX	LES JARDINS DE GENISSEUX
GERZAT	Ehpad La Maison du Marronnier Blanc
GEX CEDEX	Ehpad CH du Pays de Gex
GIAT	Ehpad de GIAT
GIVORS	Centre Hospitalier de Givors
GRANDRIS	HNO Tarare Grandris site Grandris
GRENOBLE	RESIDENCE Ehpad ABBAYE
GRENOBLE	Ehpad Bévière
GRENOBLE	Résidence mutualiste Vigny Musset
GRENOBLE	Résidence mutualiste Bois d'Artas
GRENOBLE	Ehpad saint Bruno
GRENOBLE	Ehpad REYNIES
GRENOBLE	Ehpad Les Delphinelles
GRENOBLE	Ehpad Korian Isle verte
GRIGNAN	les tourterelles
GROISY	Ehpad DES GLIERES
GRUFFY	Ehpad PIERRE PAILLET
GUILHERAND-GRANGES	ORPEA LES TAMARIS
GUILHERAND-GRANGES	Ehpad MARCEL COULET
HAUTERIVES	Ehpad BIANCHERI
HAUTEVILLE-LOMPNES	Centre Hospitalier Public d'Hauteville
HAUTEVILLE-LOMPNES	SSR-Ehpad CHATEAU D'ANGEVILLE
HERISSON	Ehpad LES DOUSSET
JACOB BELLECOMBETTE	RESIDENCE CLOS SAINT JOSEPH
JARDIN	KORIAN VILLA ORTIS
JASSANS RIOTTIER	La rose des vents
JAUJAC	RESIDENCE ROCHEMURE
JOB	Ehpad LES VERSANNES
JONS	RESIDENCE CHARLES TRENET
JONZIEUX	Ehpad AU FIL DE SOIE
JOYEUSE	CEVENNES ARDECHOISES SITE DE JOYEUSE
JUJURIEUX	Résidence Le Chateau de Valence
LA BATHIE	Ehpad Résidence la Bailly

LA BAUME DE TRANSIT	Ehpad RESIDENCE DE LA TOUR
LA CHAMBRE	Marie Christine Chenot
LA COTE SAINT ANDRE	Ehpad GRAND CEDRE
LA GRAND CROIX	Ehpad Mutualiste Les Tilleuls
LA GRAND CROIX	la péronnière
LA MOTTE SERVOLEX CEDEX	Ehpad Résidence l'Eclaircie
LA MURE	centre hospitalier Fabrice Marchiol/Ehpad La Maisoun
LA PACAUDIERE	FONDATION GRIMAUD
LA ROCHE BLANCHE	Les Rives d'Ithaque
LA ROCHE DE GLUN	Ehpad Ile Fleurie
LA ROCHE DE GLUN	Ehpad MA REVERDY FINESS 260011754 ET 260013073
LA ROCHE SUR FORON	hôpital Andrevetan
LA TALAUDIERE	La Buissonnière
LA TALAUDIERE	Ehpad Marie Romier
LA TERRASSE	Les Solambres
LA TOUR	Hôpital Départemental Dufresne Sommeiller Ehpad
LA TOUR D'AUVERGNE	Ehpad LE GRAND MEGNAUD
LA TOUR DU PIN	CH La Tour du Pin
LA TRONCHE	Ehpad MA MAISON
LA VERPILLIERE	Ehpad LES PIVOLES
LABLACHERE	Ehpad les pervenches
LALÉVADE D'ARDECHE	Résidence Les Pins
LALOUVESC	Ehpad LE BALCON DES ALPES
LAMASTRE	Ehpad RESIDENCE LES BORDS DU DOUX
LANGÉAC	Ehpad Centre Hospitalier Pierre Gallice
LANTRIAC	Ehpad LE GRAND PRE
LAPALISSE	Ehpad FRANCOIS GREZE
LARAJASSE	Ehpad La Passerelle
L'ARBRESLE	hôpital de l'Arbresle
LARGENTIERE	CH Rocher-Largentiere
LAROQUEBROU	Ehpad LE FLORET
LAUSSONNE	Ehpad FOYER SAINT JEAN
LAVault SAINT ANNE	Ehpad La Charité
LE BOIS D'OINGT	Ehpad jean Borel
LE CHAMBON FEUGEROLLES CEDEX	Ehpad Georges Claudinon
LE CHAMBON SUR LIGNON	Ehpad Les Genets
LE CHATELARD	Ehpad Maurice Perrier
LE CHEYLARD	Ehpad Fernand LAFONT
LE COTEAU	Ehpad LA PROVIDENCE
LE COTEAU	LE PARC
LE DONJON	Les Cordeliers
LE FONTANIL-CORNILLON	RESIDENCE MUTUALISTE DU FONTANIL
LE GRAND LEMPS	Ehpad du Grand Lemps
LE LAC D'ISSARLES	Maison de retraite Résidence Lac d'Issarles
LE MONASTIER SUR GAZEILLE	Ehpad LES TERRASSES DE LA GAZEILLE
LE MONTET	Ehpad LA CHARMILLE
LE PEAGE DE ROUSSILLON	Ehpad BELLEFONTAINE
LE PONT DE BEAUVOISIN	Ehpad Le Thomassin
LE POUZIN	Ehpad RESIDENCE L' AMITIE
LE PUY EN VELAY	Ehpad LES PATIOS DU VELAY CHER
LE PUY EN VELAY	Ehpad SAINT JOSEPH
LE PUY EN VELAY	E.H.P.A.D. MAISON NAZARETH
LE PUY EN VELAY CEDEX	Ehpad STE ANNE
LE PUY EN VELAY CEDEX	Ehpad MARIE PIA
LE ROUGET-PERS	Pierre VALADOU
LE VERNET	PAUL THOMAS
LE VERSOUD	Ehpad Les Chantournes
LEMPDES	Ehpad louis pasteur
LES ABRETS EN DAUPHINE	Ehpad RESIDENCE BAYARD

LES ANCIZES-COMPS	Ehpad LES ANCIZES
LES VANS	Ehpad Résidence Le Roussillon
LES VANS	CEVENNES ARDECHOISES SITE DE CHAMBONAS
LEZOUX	Ehpad MON REPOS
LEZOUX	Ehpad Maison St Joseph
L'HORME	Résidence les Myosotis
LIMONEST	Ehpad LA VIGIE DES MONTS D'OR
L'ISLE D'ABEAU	Ehpad L'Isle aux fleurs
LIVRON SUR DROME	Ehpad Maison CAUZID
LORETTE	Les Rives d'or
LORIOLE SUR DROME	Ehpad Saint Joseph
LYON	Ehpad Saint François d'Assise
LYON	Ehpad NOTRE DAME DE BON SECOURS DE TROYES
LYON	Ehpad CONSTANT
LYON	Roland AH SONG
LYON	Résidence Atlantis
LYON	Ehpad Thérèse Couderc
LYON	Ehpad résidence Le Cercle
LYON	Ehpad ORPEA LA FAVORITE
LYON	KORIAN Les Annabelles
LYON	RESIDENCE MADELEINE CAILLE
LYON	ORPEA CROIX ROUSSE
LYON	Ehpad Sainte-Anne
LYON	Ehpad TIERS TEMPS LYON
LYON	Ehpad ETOILE DU JOUR
LYON	LA ROTONDE
LYON	Ehpad Les Girondines
LYON	Korian Bellecombe
LYON	Ehpad Ma Maison
LYON	RESIDENCE LE RIVAGE
LYON	Ehpad Saint Camille
LYON	MAISON SAINT CHARLES
LYON	Ehpad MARIUS BERTRAND
LYON	La Colline de la Soie
LYON	LES CRISTALLINES
LYON	Tete d'or
LYON	Résidence Valmy
LYON	LES TERRASSES DE BLANDAN
LYON	KORIAN Saison Dorée
LYON	Ehpad SAINT EXUPERY
LYON	Ehpad Les Amandines
LYON 07	Korian Gerland
LYON CEDEX 03	MA MAISON PETITES SOEURS DES PAUVRES
LYON CEDEX 08	LA VERANDINE
MABLY	Pierres 2 - Pierres 3 CH Roanne
MAGLAND	Ehpad Les Cyclamens
MANZAT	Ehpad LE MONTEL MANZAT
MARCOLS LES EAUX	Ehpad CAMOUS SALOMON
MARLHES	entre champs et foret
MARNAZ	Ehpad LES CORBATTES
MARSANNE	résidence des coteaux
MAURIAC	Ehpad DU PAYS VERT DU CH DE MAURIAC
MAURS	Roger Jalenques
MEGEVE	Ehpad LES MONTS ARGENTES
MENS	EHAPD DE L'OBIOU
MEXIMIEUX	Centre Hospitalier
MEYLAN	La Maison des Ombrages
MEYLAN	mcpa
MEYZIEU	Ehpad JEAN COURJON

MEYZIEU	Ehpad MARGUERITE
MIRIBEL LES ECHELLES	Les Balcons de Miribel
MODANE	Ehpad Les marmottes CHVM
MOIRANS	Ehpad
MONASTIER SUR GAZEILLE	L HORT DES MELLEYRINES
MONESTIER DE CLERMONT	L AGE D'OR
MONISTROL-SUR-LOIRE	Ehpad L'AGE D'OR
MONTAGNY	Ehpad LES FLORALIES
MONTAIGUT	jean toucas
MONTBONNOT SAINT MARTIN	Ehpad LUCIE PELLAT
MONTELIER	RESIDENCE MELUSINE
MONTELMAR	ORPEA LA CLAIRIERE
MONTELMAR	Ehpad Ste Marthe
MONTELMAR	Ehpad LA MANOUDIÈRE GHPP
MONTELMAR	Ehpad Emile LOUBET
MONTLUÇON	Les Grands près
MONTLUEL	Ehpad Les Tilleuls
MONTMARAULT	Ehpad EMERAUDE
MONTMELAS-SAINT-SORLIN	Ehpad La Clairière
MONTMERLE	Ehpad La Rivière d'Argent
MONTPEZAT SOUS BAUZON	Ehpad LES TILLEULS
MONTREVEL-EN-BRESSE	Ehpad Montrevel-en-Bresse
MONTROND LES BAINS	Résidence Plénitude
MONTVERDUN	Le Village du Matin calme
MORESTEL	Centre Hospitalier Intercommunal de Morestel
MORNANT	Ehpad de Mornant
MOULINS	Ehpad DU CH MOULINS YZEURE
MOULINS	RESIDENCE ORPEA LES MARINIERS
MOULINS	Ehpad L'ERMITAGE
MOULINS, ALLIER, FRANCE	Ehpad MAISON SAINT FRANCOIS
MOURS SAINT EUSEBE	Ehpad BEAUSOLEIL
MOUTIERS	Les Cordeliers
MOZAC	L'Ambène ORPEA
MURAT	Ehpad CH de Murat
NANTUA	Les jardins du lac
NEULISE	Ehpad de Neulise
NEUSSARGUES - EN - PINATELLE	Ehpad Résidence de l'Alagnon
NEUVILLE LES DAMES	Résidence de l'rance-les Opalines
NEUVILLE SUR SAONE	Hôpital Intercommunal de Neuville sur Saône
NOIRETABLE	Ehpad Rieu Parent
NOTRE DAME DE L OSIER	Résidence Bon Rencontre
NYONS	LA POUSTERLE
NYONS	L'ENSOULEIADO
ORNEX	Ehpad LE CLOS CHEVALIER
OULLINS	Ehpad CARDINAL MONIN
OYONNAX	Le tournant des saisons
PANISSIERES	LE FIL D'OR
PARNANS	Ehpad LES TILLEULS
PAULHAGUET	Ehpad LES PÏREILLES
PELUSSIN	Ehpad Résidence Le Grillon
PELUSSIN	CH Pilat Rhodanien site Pélussin
PERONNAS	Ehpad Seillon Repos
PERONNAS	Ehpad Les Ancolies
PERREUX	Ehpad MAISON DE LA FORET
PIERRELATTE	EPA Résidence la Pastourelle
PIONSAT	Ehpad LA LOUISIANE
POLLIONNAY	KORIAN LES AURELIAS
POLLIONNAY	Ehpad Jean Villard
PONT D'AIN	Ehpad LA CATHERINETTE

PONT DE BEAUVOISIN	Ehpad LA QUIETUDE
PONT DE CLAIX	Ehpad Irene Joliot Curie
PONT DE VAUX	CENTRE HOSPITALIER DE PONT DE VAUX
PONT DE VEYLE	Centre Hospitalier de Pont de Veyle
PONTCHARRA	Ehpad LE GRANIER
PONT-DE-BEAUVOISIN	LA MAISON DES AUGUSTINES
PONT-DU-CHATEAU	Ehpad Les Rives d'ALLIER
PONTOMAR	Ehpad les roches
PORTES LES VALENCE	Ehpad Les Chênes
PRIVAS	RESIDENCE LANCELOT
PRIVAS	Résidence Hospitalière du Montoulon
PUY-GUILLAUME	Ehpad Michel CHARASSE
QUINTAL	LE JARDIN DES GENTIANES
RANDAN	LA VILLA CLAUDINE
RANDAN	Ehpad LES TILLEULS
RAULHAC	Ehpad de RAULHAC
REGNY	Ehpad LE BEL AUTOMNE
REIGNIER	Hôpital Local départemental de REIGNIER
RENAISON	DFP Ehpad LES MORELLES
REYRIEUX	Ehpad CLAIRVAL
RILLIEUX	Castellane
RILLIEUX-LA-PAPE	Ehpad Bon Secours
RIOM	Ehpad Les Jardins/Pasteur
RIOTORD	Ehpad LE TRIOLET
RIVE-DE-GIER	Orée du Pilat
RIVES	Ehpad du Parc
RIVES	Ehpad Marie Louise Rigny
ROANNE	PATRICK DUBANCHET
ROANNE	NOTRE MAISON
ROANNE	Ehpad Aurelia
ROCHEFORT MONTAGNE	Ehpad STE ELISABETH
ROMANS SUR ISERE	Ehpad Dauphine
ROMANS SUR ISERE	Ehpad l'Arnaud
ROMANS SUR ISERE	Ehpad des HÔPITAUX DRÔME NORD
ROSIERES	Ehpad LA ROSERAIE
ROYAT	orpea Résidence Anatole France
ROYBON	Ehpad René Marion
RUMILLY	les cèdres
RUMILLY	baufort
RUMILLY	les coquelicots
RUOMS	Ehpad LE MERIDIEN
SAINT IGNY DE VERS	La Boissière
SAINT AMANT TALLENDE	Ehpad LE MONTEL
SAINT ANTHEME	Ehpad LE GONFALON
SAINT BALDOPH	Ehpad Les blés d'or
SAINT BONNET DE MURE	L'ACCUEIL
SAINT BONNET TRONÇAIS	Ehpad LA CHESNAYE
SAINT BUEIL	Ehpad LE BON ACCUEIL
SAINT CHAMOND	Ehpad La Renaudiere
SAINT CHEF	Ehpad INTERCOMMUNAL DE SAINT CHEF
SAINT CYR AU MONT D'OR	Ehpad LE DOMAINE DE LA CHAUX
SAINT DIDIER EN VELAY	Ehpad vellavi
SAINT DONAT SUR L'HERBASSE	les collines
SAINT EGREVE	LA MAISON DU LAC
SAINT ETIENNE	MFL Bellevue
SAINT ETIENNE	MFL BERNADETTE
SAINT ETIENNE	KORIAN VILLA JANIN
SAINT ETIENNE	Résidence Saint Vincent de Paul
SAINT ETIENNE	L'Hermitage

SAINT ETIENNE	Résidence Ehpad Les Cèdres
SAINT ETIENNE	Résidence Bel Horizon
SAINT FELICIEN	Ehpad RESIDENCE DU SOURIRE - HOPITAL DE SAINT FELICIEN
SAINT FLOUR	Ehpad LA VIGIERE
SAINT FLOUR	Ehpad JEAN MEYRONNEINC
SAINT FONS	FREDERIC CORDET
SAINT GENEST LERPT	Résidence le CHASSEUR
SAINT GENEST MALIFAUX	Ehpad les genêts d'or
SAINT GENIS LAVAL	Ehpad Marcellin Champagnat-Le Montet
SAINT GEOIRE EN VALDAINE	CH St-Geoire-en-Valdaine
SAINT GEORGE DE COMMIERS	Résidence mutualiste le Chant du Ravinson
SAINT GERMAIN DES FOSSES	Ehpad MAISON DES AURES
SAINT GERMAIN LEMBRON	Ehpad LE VERGER
SAINT GERVAIS LES BAINS	Ehpad Val Montjoie
SAINT HEANDN	Ehpad SAINT LOUIS
SAINT ILLIDE	Maison de retraite de Saint-Illide
SAINT ISMIER	Villa du Rozat
SAINT JEAN BONNEFONDS	Ehpad La Roseaie
SAINT JEAN D'AULPS	Ehpad DE SAINT JEAN D'AULPS
SAINT JEAN DE BOURNAY	Ehpad LE COUVENT
SAINT JEAN DES OLLIERES	Ehpad VILLA SAINT JEAN
SAINT JEAN D'HEURS	RESIDENCE MICHELE AGENON
SAINT JEAN EN ROYANS	RESIDENCE LA MATINIERE
SAINT JORIOZ	Ehpad LA PROVENCHE
SAINT JULIEN CHAPTEUIL	MAISON DE RETRAITE LE CARME
SAINT JULIEN MOLIN MOLETTE	Ehpad LA VAL DU TERNAY
SAINT JUST MALMONT	Résidence Mutualiste Marie Lagrevol
SAINT JUST SAINT RAMBERT	MRL
SAINT JUST SAINT RAMBERT	Ehpad MELLET MANDARD
SAINT LAURENT DU PONT	Le Pertuis
SAINT LAURENT SUR SAONE	LA MAISON BOUCHACOURT
SAINT MARCEL LES VALENCE	LE CLOS ROUSSET
SAINT MARCELLIN EN FOREZ	Ehpad LES BLEUETS
SAINT MARTIN D HERES	Centre Mutualiste Michel Philibert
SAINT MARTIN LE VINOUX	Résidence Mutualiste Pique Pierre
SAINT MAURICE DE LIGNON	Ehpad
SAINT MICHEL DE MAURIENNE	Ehpad LA PROVALIERE
SAINT PAL DE MONS	Résidence Saint Régis
SAINT PAUL TROIS CHATEAUX	Ehpad FLEURIADES
SAINT PIERRE DE BOEUF	CH Pilat Rhodanien site Saint Pierre de Boeuf
SAINT PIERRE EN FAUCIGNY	Ehpad Vivre Ensemble
SAINT PIERREVILLE	les Myrtilles
SAINT PRIEST	Résidence le Château
SAINT PRIEST	ACPPA LES ALIZES
SAINT PRIVAT	Ehpad LE CHARNIVET
SAINT QUENTIN FALLAVIER	Ehpad Bois Ballier
SAINT QUENTIN FALLAVIER	Ehpad de Sérézin
SAINT RAMBERT EN BUGEY	Ehpad LE PETIT CHENE
SAINT SAUVEUR	Ehpad le Perron
SAINT SAUVEUR EN RUE	Ehpad "La Tour Des Cèdres"
SAINT SERNIN	Ehpad La Bastide du mont vinobre
SAINT SYMPHORIEN SUR COISE	CH saint Symphorien sur coise
SAINT TRIVIER DE COURTES	Ehpad Résidence Dr Perret
SAINT VULBAS	Résidence Claires Fontaines
SAINT-AGREVE	Ehpad de l'hôpital de Moze
SAINT-ANDRE-DE-CORCY	Château de Vernange
SAINTE FOY LES LYON	Ehpad Notre Dame de la Salette
SAINTE SIGOLENE	Résidence Sigolène
SAINTE-FLORINE	résidence l'orchidée

SAINT-ETIENNE	Ehpad Résidence Lamartine
SAINT-ETIENNE	Ehpad LES PETITES SOEURS DES PAUVRES
SAINT-ETIENNE	Ehpad CROIX DE L'ORME
SAINT-ETIENNE	Korian L'ASTREE
SAINT-ETIENNE	Résidence BALAY
SAINT-ÉTIENNE	Résidence Mutualiste Le Soleil
SAINT-FLOUR	Centre hospitalier de Saint-Flour Maison du colombier
SAINT-GALMIER	Ehpad Maurice ANDRE
SAINT-JEAN-DE-BOURNAY	Ehpad de la Barre
SAINT-JUST-SAINT-RAMBERT	Ehpad MAISON D'ACCUEIL
SAINT-PERAY	résidence Malgazon
SAINT-PRIEST-EN-JAREZ	ORPEA St Priest
SAINT-VALLIER	Ehpad ST JOSEPH
SAINT-VINCENT-DE-MERCUZE	RESIDENCE LES CASCADES
SALERS	LIZET Ehpad
SALLANCHES	CENTRE DE GERIATRIE LE VAL D'ARVE
SANT SORLIN EN VALLOIRE	RESIDENCE VALLIS AUREA
SATILLIEU	Ehpad LES CHARMES
SAUGUES	Ehpad SAINT JACQUES DE SAUGUES
SAUXILLANGES	EHPAS Charles ANDRAUD
SERRIERES	Ehpad "Au fil du Rhône"
SEYNOD	Résidence Le Grand Chêne
SEYSSEL	Ehpad "les jardins de l'île"
SEYSSINS	RESIDENCE MUTUALISTE LES ORCHIDEES
SOUVIGNY	Ehpad LA SOURCE
ST ALBAN LES EAUX	Ehpad LES GENS D'ICI
ST BONNET DE MURE	OMERIS Ehpad Les Quatre Fontaines
ST BONNET LE CHATEAU	Centre Hospitalier de Saint Bonnet Le Château
ST CLEMENT/VALSONNE	Ehpad st Francois d'assise
ST DIDIER SUR ROCHEFORT	Ehpad Saint Joseph
ST ETIENNE	Orpéa Ehpad Fauriel
ST ETIENNE	Ehpad Buisson CCAS
ST ETIENNE	Korian Bergson
ST ETIENNE DE ST GEOIRS	Résidence "La Caravelle" (successeur de "Le Moulin")
ST GENIX SUR GUIERS	Ehpad Les Florales du CIAS Val Guiers
ST GEORGES DE RENEINS	Laurence SAINTIER GILBERT
ST GERAND LE PUY	Ehpad ROGER BESSON
ST GERMAIN LAVAL	Ehpad
ST GERMAIN NUELLES	Ehpad Intercommunal Les Collonges
ST JEAN DE MAURIENNE	Ehpad La Bartavelle CHVM
ST JEAN SOLEYMIEUX	Ehpad L'ETOILE DU SOIR
ST JULIEN EN GENEVOIS	Ehpad BAUDELAIRE
ST JUST LA PENDUE	CH Fernand Merlin
ST JUST ST RAMBERT	ORPEA St Just
ST LAURENT DE CHAMOUSSET	CH st Laurent de Chamousset et Ehpad La Cheneraie Haute Rivoire
ST MARCELLIN	Ehpad du CH de St Marcellin
ST MARTIN DE VALAMAS	Ehpad "La Cerreno"
ST MARTIN EN HAUT	Arcenciel
ST MARTIN LE VINOUX	SEVIGNE
ST PAUL EN CORNILLON	Résidence Mutualiste AUTOMNE
ST PAUL EN JAREZ	MFL le val d'orlay
ST PIERRE D'ALBIGNY	CENTRE HOSPITALIER MICHEL DUBETTIER
ST PRIEST EN JAREZ	LE CLOS CHAMPIROL
ST SAUVEUR DE MONTAGUT	Ehpad Les Muriers
ST SYMPHORIEN DE LAY	Ehpad LE CLOITRE
ST SYMPHORIEN D'OZON	Ehpad CHATEAUVIEUX
ST TRIVIER SUR MOIGNANS	Ehpad Les Saulaies
ST-CHAMOND	Antoine Pinay Les Charmilles
TAIN L'HERMITAGE	Ehpad de l'Hermitage

TALISSIEU	Ehpad Résidence Ameyzieu
TALUYERS	LA CHRISTINIÈRE
TANINGES	Ehpad Grange
TANINGES	Ehpad GRANGE
TARARE	La Clairière
TARARE CEDEX	RESIDENCE MONTVENOUX
TASSIN LA DEMI LUNE	Dethel
TENCE	Ehpad La Sérigoule
THIERS	Centre Hospitalier de THIERS
THOISSEY	Centre Hospitalier de Thoissey
THONON	EHAPAD LA PRAIRIE
THONON	Ehpad Lumière du Lac
THONON	Les maisonnées de Thonon, Ehpad VAL FLEURI
THONON LES BAINS	Ehpad LES BALCONS DU LAC
THONON LES BAINS	ORF RESIDENCE DU LEMAN
THONON LES BAINS	Korian l'Esconda
THONON LES BAINS	AFP ERMITAGE
THUEYTS	Ehpad LES VERGERS
TOURNON	OPALINES TOURNON
TOURNON SUR RHONE	RESIDENCE ROCHE DE FRANCE
TOURNON/RHONE	Résidence Saint-Antoine
TRONGET	CENTRE HOSPITALIER COEUR DU BOURBONNAIS
TULETTE	Ehpad L'ENSOULEIADO
TULLINS	Ehpad Laure Le Tellier
TULLINS	Résidence l'Arc en Ciel
UCEL	Ehpad Le Sandron
UGINE	Ehpad La Nivéole
USSON EN FOREZ	Ehpad USSON EN FOREZ
VACHERESSE	Ehpad DE VACHERESSE
VAL DE VIRIEU	LES TOURNELLES
VALENCE	Ehpad - MAISON DE L'AUTOMNE
VALENCE	Ehpad KORIAN VILLA THAIS
VALENCE	CH de Valence
VALENCE	Ehpad LES CEDRES
VALENCE	Ehpad Bernard Eyraud
VALENCE	Ehpad "Sainte Germaine"
VALENCE	Ehpad BENJAMIN DELESSERT
VALENCE	Ehpad Marie France PREAULT
VALGELON LA ROCHETTE	Ehpad LES CURTINES
VALGORGE	CEVENNES ARDECHOISES Val de Beaume
VALLON EN SULLY	Les Cédres
VALLON PONT D'ARC	Ehpad de l'hôpital de Vallon pont d'arc "Sully Eldin"
VALS PRES LE PUY	Ehpad st Dominique
VALSERHONE	Ehpad St-Vincent
VALS-LES-BAINS	Le Bosc
VAUGNERAY	Bayères Les Emeraudes
VAUGNERAY	Ehpad Saint JOSEPH
VAULX EN VELIN	les althéas
VEIGY-FONCENEX	Ehpad LES ERABLES
VENISSIEUX	LA SOLIDAGE
VENISSIEUX	LA MAISON DU TULIPIER
VERNAISON	KORIAN Saint-François
VERNAISON	Maison Saint Joseph
VERNOUX EN VIVARAIS	Ehpad BEAUREGARD
VESSEAUX	Le Pré de Champ Long
VETRAZ-MONTHOUX	Ehpad Les Gentianes
VEYRE MONTON	Ehpad
VEYRIER DU LAC	Ehpad Paul Idier
VIC LE COMTE	Ehpad JB E BARGOIN

VIC SUR CERE	Ehpad Jean Liandier
VICHY	Ehpad JEANNE COULON
VICHY	Ehpad Le Vert Galant
VIENNE	CH LUCIEN HUSSEL
VIENNE	Ehpad NOTRE DAME DE L'ISLE
VIENNE	Ehpad ARGENTIERE
VIF	LE CLOS BESSON
VILIE MORGON	Ehpad l'Alouette
VILLARS LES DOMBES	Maison de Retraite Publique
VILLE LA GRAND	LES JARDINS DU MONT BLANC
VILLEFRANCHE	les Magnolias
VILLEFRANCHE SUR SAONE	MONTAIGU
VILLEFRANCHE SUR SAONE	RESIDENCE JOSEPH FOREST
VILLEFRANCHE SUR SAONE	Ehpad Pierre de Beaujeu
VILLENEUVE DE BERG	Ehpad LES TERRASSES DE L IBIE
VILLENEUVE DE BERG	Les Cigalines
VILLETTE D'ANTHON	Ehpad CHATEAU DE LA SERRZ
VILLEURBANNE	Ehpad Accueil des Buers
VILLEURBANNE	Ehpad CAMILLE CLAUDEL
VILLEURBANNE	BLANQUI
VILLEURBANNE	Ehpad Eloise
VILLEURBANNE	Ehpad Henri Vincenot
VINAY	Ehpad vinay
VINEZAC	Ehpad LE CHALENDAS
VIOLAY	Ehpad LES JACINTHES
VIRY	Ehpad LES OMBELLES
VIVEROLS	Ehpad pierre herbecq
VIZILLE	Ehpad des écrins
VOIRON	La Tourmaline
VOLVIC	Ehpad DE VOLVIC
VOREPPE	Ehpad La Maison
VOREY	Ehpad MARIE GOY
VOUREY	Ehpad Val Marie
YSSINGEAUX	CH Jacques Barrot

Liste des EAM participants

Ville	Nom de l'EAM
AIX LES BAINS	FAM LES HIRONDELLES
ALBERTVILLE	FAM le chardon bleu
AMPLEPUIIS	FAM La Gaité
ARVIERE EN VALROMEY	odyneo pole du colombier
AURILLAC	FAM Autisme Aron
AURILLAC	Foyer d'Accueil Médicalisé de l'ARCHE
AVEIZE	EAM L'Orgeole
BEAUPONT	EAM St Joseph
BEAUX	FAM-MAS Les Cèdres
BELLERIVE SUR ALLIER	FAM du Bois du Roi
BOURGOIN JALLIEU	Etablissement d'accueil médicalisé Pré Pommier
CHAMPDIEU	Résidence Mutualiste Alpha
CONDRIEU	FAM L ECHAPPEE
DEUX-GROSNES	E A M LE FONTALET
FEURS	DOMAINE MUTUALISTE DE L ARZILLE
GRESY SUR AIX	FAM les Fougères
HERY SUR ALBY	EAM HERYDAN
LA BALME DE SILLINGY	FAM LES IRIS
LA MURETTE	FAM La Maison des Isles
LA TOUR	Hôpital Départemental Dufresne Sommeiller EAM
LA TOUR DU PIN	afiph foyers bernard quetin

LA TOUR DU PIN	FOYERS BERNARD QUETIN
LANGÉAC	FAM du Haut-Allier
L'ARBRESLE	FAM La maison des Mollières
LE DONJON	FAM Beauregard
LE PUY EN VELAY	EAM Le compostelle
LES ABRETS EN DAUPHINE	FAM JEAN JANNIN
L'ISLE D'ABEAU	Etablissement d'accueil médicalisé Pierre Louve
LYON	IRSAM CLAIREFONTAINE
LYON	FAM le Carré Sésame
LYON	EAM L'Étincelle
LYON	FAM FONDATION RICHARD
LYON (69)	Villa Saint-Raphaël - Maison des Aveugles
MACHILLY	RESIDENCE ARBRE DE VIE
MACHILLY	EAM Arbre de Vie
MONTELIER	FAM Les Magnolias
MOURS-ST-EUSEBE	SILOE
NADES	FAM LES SOURCES VIVES
NEUVILLE SUR SAONE	Hôpital Intercommunal de Neuville sur Saône
NONETTE	A.G.C.T.R.N.
PEYRINS	Le PARC
PIERREFORT	FAM Jacques Mondain Monval
PIONSAT	FAM La Meïzou
POËT-LAVAL	FAM le Bastidou
PRADELLES	FAM SAINT NICOLAS
PREMEYZEL	EAM ROCHE FLEURIE
PREMILHAT	FAM L'Eglantine
PRIVAS CEDEX	FAM Rose des Vents
RIOM ES MONTAGNES	AGCA
ROANNE	Foyer Alain Lefranc
ROMANS	FAM Romans Ferrari
SAINT BALDOPH	FAM NOIRAY
SAINT ETIENNE DE SAINT GEOIRS	la ricandelle
SAINT GERMAIN LEMBRON	F.A.M. Alice Delaunay
SAINT ILLIDE	Résidence BOS DARNIS
SAINT JORIOZ	EAM La Maisonnée du Lac
SAINT LAURENT DU PONT	La Chartreuse
SAINT LAURENT DU PONT	Les Alpages
SAINT MARTIN SUR LA CHAMBRE	FAM LA LAUZIÈRE
SAINT PRIEST DES CHAMPS	ADAPEI ST PRIEST DES CHAMPS
SAINTE FOY LES LYON	Complexe L'Orée des Balmes
SAINT-SAUVEUR	Résidence d'accueil et de Soins LE PERRON
ST CYR AU MONT D'OR	FAM les Cabornes
ST LAURENT EN ROYANS	Établissements médico-Sociaux du Royan
ST MARTIN D'HERES	FAM St Martin d'Hères - ESTHI
ST MARTIN EN HAUT	Centre d'Accueil et de Réadaptation pour personnes cérébrólésées
ST SANDOUX	FAM les Mille Sources
TAIN L'HERMITAGE	FAM PATIO / ARC-EN-CIEL
TRAMOYES	Les Passerelles de la Dombes
TRONGET	CH COEUR DU BOURBONNAIS
TRONGET	CH COEUR DU BOURBONNAIS
VERTAIZON	FAM Le Cèdre
VILLEFRANCHE SUR SAONE	FAM Monet
VILLEURBANNE	EAM Le Florian
YSSINGEAUX	FAM Le Volcan

Liste des MAS participantes

Ville	Nom de la MAS
ALLEGRE	MAS LA MERISAIE
AOSTE SUR SI	MAS Aostan
AOSTE SUR SYE	MAS Masel
AURILLAC	CENTRE HOSPITALIER HENRI MONDOR - MAS ILOTOPIE
AURILLAC	MAS d'ARon
AVEIZE	MAS DE L'ARGENTIERE
BILLOM	MAS "Les biches "
BRIE ET ANGONNES	LE VAL JEANNE ROSE
BRON CEDEX	CH le VINATIER
CHAMBERY	CHS MAS La Boréale
CRANDELLES	Mas la Feuilleraie
CREST	Maison Bleue
DECINES	MAS MICHEL CHAPUIS
FRANCHEVILLE	MAS/FAM Violette Germain
LYON	MAS le Bosphore
MONTANAY	MAS Robert Ramel
MONTELIER	MAS Les Magnolias
SAINT BALDOPH	MAS NOIRAY
SAINT EGREVE	MAS LA CHARMINELLE
SAINT GERMAIN LEMBRON	M.A.S.
SAINT ISMIER	MAS Le Champ Rond
SAINT JUST	MAS VILLA JOIE
SAINT MARCEL LES VALENCE	MAS LE PLOVIER
SAINT PAUL DE VARAX	MAS Montplaisant
SAINT PAULIEN	Résidence Vellavi
SALLANCHES	MAS Notre Dame de Philerme
SEYSSINS	ESTHI foyer MAS/FAM les Nalettes
ST CLAIR DE LA TOUR	MAS ST CLAIR
ST SAUVEUR EN RUE	MAS LE ROSIER BLANC
ST THOMAS EN ROYANS	Établissements Médico-Sociaux du Royan
TAIN L'HERMITAGE	MAS LES COLLINES
VALGORGE	MAS les Genêts d 'Or
VEYRAS	MAS du Bois Laville
VILLENEUVE DE BERG	Les Terrasses des Monts d'Ardèche